

**GOBIERNO DEL ESTADO DE CHIHUAHUA**  
**SEGUIMIENTO A LA MATRIZ DE INDICADORES PARA RESULTADOS**  
**Cuarto Trimestre del 2022**

<b>Ente Público</b>	<b>104 - SECRETARIA DE INNOVACION Y DESARROLLO ECONOMICO</b>
<b>Programa presupuestario</b>	1S039B1 - APOYO AL FORTALECIMIENTO Y DESARROLLO INDUSTRIAL
<b>Definición del Programa</b>	Impulsar el crecimiento y competitividad de las micro, pequeñas y medianas empresas de la industria de la transformación del estado a través de asesorías, apoyos económicos, capacitación, entrenamiento y certificaciones en sistemas de calidad.
<b>Problema que atiende el Programa</b>	105401 - Escasa participación de las MiPyMes de la Industria de la Transformación del estado en las cadenas de valor global

POBLACIONES						
Tipo	Descripción	Unidad de Medida	Población	Total	Mujeres	Hombres
REFERENCIA	MiPyMEs de la industria de la transformación del estado	MiPyMEs de la industria de la transformación del estado		8,881	0	0
NO AFECTADA	MiPyMEs de la industria de la transformación del estado	MiPyMEs de la industria de la transformación del estado		6,880	0	0
POTENCIAL (AFECTADA)	MiPyMEs de la industria de la transformación del estado	MiPyMEs de la industria de la transformación del estado		2,001	0	0
OBJETIVO	Micro, pequeñas y medianas empresas de la industria de la transformación del estado	Micro, pequeñas y medianas empresas de la industria de la transformación del estado		284	0	0
POSTERGADA	MiPyMEs de la industria de la transformación del estado	MiPyMEs de la industria de la transformación del estado		1,717	0	0
ATENDIDA	Micro, pequeñas y medianas empresas de la industria de la transformación del estado	Micro, pequeñas y medianas empresas de la industria de la transformación del estado		429	0	0

ALINEACIÓN A INSTRUMENTOS DE PLANEACIÓN ESTRATÉGICA	
Eje rector - Tema - Eje Transversal	E203T2 - ECONOMÍA, INNOVACIÓN, DESARROLLO SUSTENTABLE Y EQUILIBRIO REGIONAL - INDUSTRIA - DERECHOS HUMANOS E INCLUSIÓN SOCIAL
OBJETIVO	Objetivos De Desarrollo Sostenible OD08 - Promover el crecimiento económico sostenido, inclusivo y sostenible, el empleo pleno y productivo y el trabajo decente para todos
TEMA	Plan Nacional De Desarrollo E306 - Impulsar la reactivación económica, el mercado interno y el empleo
OBJETIVO	Plan Estatal De Desarrollo E2---03 - Incrementar la generación, crecimiento y competitividad de Micro, Pequeñas y Medianas Empresas (MiPyMEs) chihuahuenses.
OBJETIVO	Programas De Mediano Plazo PS03010001 - Impulsar acciones que favorezcan el desarrollo económico en conjunto con el Sector privado potenciando las vocaciones productivas de las regiones en el Estado de Chihuahua.
OBJETIVO NUEVO	Plan Estatal De Desarrollo 2022-2027 E20401001 - Incrementar la competitividad de las micro, pequeñas y medianas empresas de la industria de la transformación del estado.

PRESUPUESTO DEL PROGRAMA									
Trimestral					Acumulado				
Autorizado	Modificado	Gasto	% de gasto / modificado	Autorizado	Modificado	Gasto	% de gasto / modificado		
9,268,541.30	10,439,893.36	6,541,260.25	62.66	9,268,541.30	10,439,893.36	10,439,893.36	100.00		

INDICADORES DEL PROGRAMA				
Total de indicadores en el año	Indicadores con avance programado en el período	Indicadores con avance	Indicadores sin avance	Indicadores sin avance - Con justificación
9	7	9	0	0



**GOBIERNO DEL ESTADO DE CHIHUAHUA**  
**SEGUIMIENTO A LA MATRIZ DE INDICADORES PARA RESULTADOS**  
**Cuarto Trimestre del 2022**

<b>Ente Público</b>	<b>104 - SECRETARIA DE INNOVACION Y DESARROLLO ECONOMICO</b>								
<b>Programa presupuestario</b>	<b>1S039B1 - APOYO AL FORTALECIMIENTO Y DESARROLLO INDUSTRIAL</b>								
<b>Definición del Programa</b>	Impulsar el crecimiento y competitividad de las micro, pequeñas y medianas empresas de la industria de la transformación del estado a través de asesorías, apoyos económicos, capacitación, entrenamiento y certificaciones en sistemas de calidad.								
<b>Problema que atiende el Programa</b>	105401 - Escasa participación de las MiPyMes de la Industria de la Transformación del estado en las cadenas de valor global								

FUENTES DE FINANCIAMIENTO									
Clave	Descripción	Origen	Interrelaciones	Porcentaje	Autorizado	Modificado	Gasto	Variación	
1110199	RECURSOS DEL ESTADO 2022	RECURSOS FISCALES	1S039B1 - APOYO AL FORTALECIMIENTO Y DESARROLLO INDUSTRIAL	65.39%	6,060,424.00	5,937,539.03	5,937,539.03		.00
1521699	FONDO GENERAL DE PARTICIPACIONES 2022	RECURSOS FEDERALES	1S039B1 - APOYO AL FORTALECIMIENTO Y DESARROLLO INDUSTRIAL	34.61%	3,208,117.30	4,502,354.33	4,502,354.33		.00
<b>Total de presupuesto</b>				<b>100.00%</b>	<b>9,268,541.30</b>	<b>10,439,893.36</b>	<b>10,439,893.36</b>		<b>.00</b>

**GOBIERNO DEL ESTADO DE CHIHUAHUA**  
**SEGUIMIENTO A LA MATRIZ DE INDICADORES PARA RESULTADOS**  
**Cuarto Trimestre del 2022**

104 - SECRETARIA DE INNOVACION Y DESARROLLO ECONOMICO															
1S039B1 - APOYO AL FORTALECIMIENTO Y DESARROLLO INDUSTRIAL															
Objetivos		Indicador						Meta		Avances del Indicador				Medio de Verificación	Supuestos
Nivel / Referencia	Resumen Narrativo	Nombre del Indicador / Descripción del Indicador	Método de Cálculo	Tipo / Dimensión / Frecuencia/Traectoria	Fórmula / Variables de la Fórmula	Clasificación	Unidad de Medida	Valor Regrog.	Meta	Valor Log. del Trimestre	Av. Trim.	Valor Log. Acumulado	Av. Acu.		
FIN	Contribuir al incremento de la generación, crecimiento y competitividad de las micro, pequeñas y medianas empresas (MIPyMEs) chihuahuenses, a través del incremento de la participación en las cadenas de valor global de las capacidades de las micro, pequeñas y medianas empresas (MIPyMes) de la industria de la transformación del estado.	Variación porcentual de unidades económicas del estado de Chihuahua de la industria de la transformación  Mide la variación porcentual de unidades económicas del estado de Chihuahua de la industria de la transformación registradas en el año actual con respecto al año anterior	VARIACION_POR CENTUAL	Estratégico Eficacia Anual ASCENDENTE	$((UEECT/UEECT1)-1)*100$  UEECT = Unidades económicas del estado de Chihuahua de la industria de la transformación registradas en el año actual  UEECT1 = Unidades económicas del estado de Chihuahua de la industria de la transformación registradas en el año anterior	CONSTANTE  CONSTANTE	Unidades económicas del estado de chihuahua del sector de transformación  Unidades económicas del estado de chihuahua del sector de transformación	5,400.00  5,346.00	1.01	5,430.00  5,346.00	1.57	5,430.00  5,346.00	1.57	MEDIO PUBLICO-En la Dirección de Industria, ubicada en el edificio de la Secretaría de Innovación y Desarrollo Económico del Gobierno del Estado de Chihuahua. Contacto a través del número telefónico 614-4423300; o bien en el hipervínculo: <a href="http://www.chihuahua.com.mx/pbr.php">http://www.chihuahua.com.mx/pbr.php</a> . En la Dirección de Industria, ubicada en el edificio de la Secretaría de Innovación y Desarrollo Económico del Gobierno del Estado de Chihuahua. Contacto a través del número telefónico 614-4423300; o bien en el hipervínculo: <a href="http://www.chihuahua.com.mx/pbr.php">http://www.chihuahua.com.mx/pbr.php</a> . PAGINA PUBLICADA --	La economía del Pais se mantiene estable.
Justificación Trimestral:															
Observaciones:															
PROPOSITO	Las micro, pequeñas y medianas empresas de la industria de la transformación del estado, incrementan su competitividad a través de su participación en las cadenas de valor global.	Porcentaje del índice anual de integración de insumos nacionales en la producción de la Industria Manufacturera, Maquiladora y de Servicios de Exportación  Mide el porcentaje del índice anual de integración de insumos nacionales en la producción de la Industria Manufacturera, Maquiladora y de Servicios de Exportación logrado en el año actual con respecto a lo programado	PORCENTAJE	Estratégico Eficacia Anual ASCENDENTE	$(IINLT/IINPT1)*100$  IINLT = Índice anual de Integración de Insumos Nacionales logrado en el año actual  IINPT1 = Índice anual de Integración de Insumos Nacionales programado en el año actual	CONSTANTE  CONSTANTE	Índice anual de Integración de Insumos Nacionales logrado  Índice anual de integración de Insumos Nacionales programado	3.46  3.46	100.00	3.54  3.46	102.31	3.54  3.46	102.31	MEDIO PÚBLICO-En la Dirección de Industria, ubicada en el edificio de la Secretaría de Innovación y Desarrollo Económico del Gobierno del Estado de Chihuahua. Contacto a través del número telefónico 614-4423300; o bien en el hipervínculo: <a href="http://www.chihuahua.com.mx/pbr.php">http://www.chihuahua.com.mx/pbr.php</a> . En la Dirección de Industria, ubicada en el edificio de la Secretaría de Innovación y Desarrollo Económico del Gobierno del Estado de Chihuahua. Contacto a través del número telefónico 614-4423300; o bien en el hipervínculo: <a href="http://www.chihuahua.com.mx/pbr.php">http://www.chihuahua.com.mx/pbr.php</a> . PAGINA PUBLICADA --	La economía del Estado se mantiene estable.
Justificación Trimestral: Durante el mes a reportar se presento una moderada reducción del grado de integración estatal															
Observaciones: El dato del índice de integración de insumos nacionales es una cifra preliminar, ya que el cierre del INEGI es posterior al cierre del seguimiento mensual en el módulo del sistema SICIP.															



**GOBIERNO DEL ESTADO DE CHIHUAHUA**  
**SEGUIMIENTO A LA MATRIZ DE INDICADORES PARA RESULTADOS**  
**Cuarto Trimestre del 2022**

**104 - SECRETARIA DE INNOVACION Y DESARROLLO ECONOMICO**  
**1S039B1 - APOYO AL FORTALECIMIENTO Y DESARROLLO INDUSTRIAL**

Objetivos		Indicador						Meta		Avances del Indicador				Medio de Verificación	Supuestos
Nivel / Referencia	Resumen Narrativo	Nombre del Indicador / Descripción del Indicador	Método de Cálculo	Tipo / Dimensión / Frecuencia/Traectoria	Fórmula / Variables de la Fórmula	Clasificación	Unidad de Medida	Valor Reprog.	Meta	Valor Log. del Trimestre	Av. Trim.	Valor Log. Acumulado	Av. Acu.		
COMPONENTE C01	Apoyos económicos a MIPyMEs de la industria de la transformación otorgados.	Variación porcentual de MIPyMEs de la industria de la transformación sujetos de derecho con apoyos económicos	VARIACION_PORCENTUAL	Estratégico Eficacia Anual ASCENDENTE	$((MBAEET/MBAEET1)-1)*100$ MBAEET = MIPyMEs de la industria de la transformación beneficiadas con apoyos económicos en el año actual MBAEET1 = MIPyMEs de la industria de la transformación beneficiadas con apoyos económicos en el año anterior	ACUMULADO  CONSTANTE	MIPyMes del sector de la transformación beneficiadas con apoyos económicos  MIPyMes del sector de la transformación beneficiadas con apoyos económicos	223.00	-16.79	41.00	-84.70	279.00	4.10	MEDIO PÚBLICO-En la Dirección de Industria, ubicada en el edificio de la Secretaría de Innovación y Desarrollo Económico del Gobierno del Estado de Chihuahua. Contacto a través del número telefónico 614-4423300; o bien en el hipervínculo: <a href="http://www.chihuahua.com.mx/pbr.php">http://www.chihuahua.com.mx/pbr.php</a> . En la Dirección de Industria, ubicada en el edificio de la Secretaría de Innovación y Desarrollo Económico del Gobierno del Estado de Chihuahua. Contacto a través del número telefónico 614-4423300; o bien en el hipervínculo: <a href="http://www.chihuahua.com.mx/pbr.php">http://www.chihuahua.com.mx/pbr.php</a> . PAGINA PUBLICADA --	Las y los empresarios aplican el apoyo de acuerdo con lo establecido en las Reglas de Operación.
		Mide la variación porcentual de las MIPyMEs de la industria de la transformación sujetos de derecho con apoyos económicos en el año actual con respecto al año anterior.						268.00		268.00		268.00			

Justificación Trimestral: El pasado mes de septiembre se cumplió con la meta programada, aun así, se continuó otorgando apoyos para coadyuvar con la reactivación económica, por lo que el grado de avance logrado de la meta fue muy superior al valor programado.

Observaciones:

ACTIVIDAD C0101	Atención de solicitudes para apoyos económicos para la creación y fortalecimiento de MIPyMEs de la industria de la transformación.	Variación porcentual de microempresarias sujetas de derecho con apoyo económico	VARIACION_PORCENTUAL	Gestión Eficiencia Anual ASCENDENTE	$(MSDAET/MSDAET1)-1)*100$ MSDAET = Microempresarias sujetas de derecho con apoyo económico a través del fomento al empleo en el año actual MSDAET1 = Microempresarias sujetas de derecho con apoyo económico a través del fomento al empleo en el año anterior	ACUMULADO  CONSTANTE	Microempresarias  Microempresarias	2.00	-80.00	0.00	-100.00	0.00	-100.00	MEDIO PÚBLICO-En la Dirección de Industria, ubicada en el edificio de la Secretaría de Innovación y Desarrollo Económico del Gobierno del Estado de Chihuahua. Contacto a través del número telefónico 614-4423300; o bien en el hipervínculo: <a href="http://www.chihuahua.com.mx/pbr.php">http://www.chihuahua.com.mx/pbr.php</a> . En la Dirección de Industria, ubicada en el edificio de la Secretaría de Innovación y Desarrollo Económico del Gobierno del Estado de Chihuahua. Contacto a través del número telefónico 614-4423300; o bien en el hipervínculo: <a href="http://www.chihuahua.com.mx/pbr.php">http://www.chihuahua.com.mx/pbr.php</a> . PAGINA PUBLICADA --	Las y los empresarios están interesados en solicitar apoyos económicos a la Secretaría de Innovación y Desarrollo Económico.
-----------------	--	---	----------------------	-------------------------------------	--	----------------------------	--	------	--------	------	---------	------	---------	--	--

Justificación Trimestral: Por ajustes presupuestales solicitados, se quedó sin cumplir la meta programada para el año 2022.

Observaciones:

**GOBIERNO DEL ESTADO DE CHIHUAHUA**  
**SEGUIMIENTO A LA MATRIZ DE INDICADORES PARA RESULTADOS**  
**Cuarto Trimestre del 2022**

104 - SECRETARIA DE INNOVACION Y DESARROLLO ECONOMICO															
1S039B1 - APOYO AL FORTALECIMIENTO Y DESARROLLO INDUSTRIAL															
Objetivos		Indicador						Meta		Avances del Indicador				Medio de Verificación	Supuestos
Nivel / Referencia	Resumen Narrativo	Nombre del Indicador / Descripción del Indicador	Método de Cálculo	Tipo / Dimensión / Frecuencia/Traectoria	Fórmula / Variables de la Fórmula	Clasificación	Unidad de Medida	Valor Reprog.	Meta	Valor Log. del Trimestre	Av. Trim.	Valor Log. Acumulado	Av. Acu.		
		Variación porcentual de solicitudes de apoyo económico de MIPyMEs de la industria de la transformación.	VARIACION_PORCENTUAL	Gestión Eficiencia Anual ASCENDENTE	$((SAPMT/SAPMT1)-1)*100$ SAPMT = Solicitudes de apoyo económico de MIPyMEs de la industria de la transformación en el año actual SAPMT1 = Solicitudes de apoyo económico de MIPyMEs de la industria de la transformación en el año anterior	ACUMULADO	Solicitudes de apoyo económico	71.00	2.90	11.00	-84.06	67.00	-2.90	MEDIO PÚBLICO-En la Dirección de Industria, ubicada en el edificio de la Secretaría de Innovación y Desarrollo Económico del Gobierno del Estado de Chihuahua. Contacto a través del número telefónico 614-4423300; o bien en el hipervínculo: <a href="http://www.chihuahua.com.mx/pbr.php">http://www.chihuahua.com.mx/pbr.php</a> . En la Dirección de Industria, ubicada en el edificio de la Secretaría de Innovación y Desarrollo Económico del Gobierno del Estado de Chihuahua. Contacto a través del número telefónico 614-4423300; o bien en el hipervínculo: <a href="http://www.chihuahua.com.mx/pbr.php">http://www.chihuahua.com.mx/pbr.php</a> . PAGINA PUBLICADA --	Las y los empresarios están interesados en solicitar apoyos económicos a la Secretaría de Innovación y Desarrollo Económico.
Justificación Trimestral: Durante el mes de diciembre los empresarios no presentaron solicitudes de apoyo del programa															
Observaciones:															
ACTIVIDAD C0102	Participación de MIPyMEs de la industria de la transformación en foros, misiones comerciales y encuentros de negocios.	Variación porcentual de MIPyMEs de la industria de la transformación participantes en foros, misiones comerciales y encuentros de negocios	VARIACION_PORCENTUAL	Gestión Eficiencia Anual ASCENDENTE	$((MPT/MPT1)-1)*100$ MPT = MIPyMEs de la industria de la transformación participantes en foros, misiones comerciales y encuentros de negocios en el año actual MPT1 = MIPyMEs de la industria de la transformación participantes en foros, misiones comerciales y encuentros de negocios en el año anterior	ACUMULADO	MiPyMes del sector de la transformación participantes en foros, misiones comerciales y encuentros de negocios	150.00	-56.52	30.00	-91.30	212.00	-38.55	MEDIO PÚBLICO-En la Dirección de Industria, ubicada en el edificio de la Secretaría de Innovación y Desarrollo Económico del Gobierno del Estado de Chihuahua. Contacto a través del número telefónico 614-4423300; o bien en el hipervínculo: <a href="http://www.chihuahua.com.mx/pbr.php">http://www.chihuahua.com.mx/pbr.php</a> . En la Dirección de Industria, ubicada en el edificio de la Secretaría de Innovación y Desarrollo Económico del Gobierno del Estado de Chihuahua. Contacto a través del número telefónico 614-4423300; o bien en el hipervínculo: <a href="http://www.chihuahua.com.mx/pbr.php">http://www.chihuahua.com.mx/pbr.php</a> . PAGINA PUBLICADA --	Las y los empresarios están interesadas en participar en foros, misiones comerciales y Encuentros de Negocios.
Justificación Trimestral: Durante el mes de diciembre no se realizaron eventos															
Observaciones:															



**GOBIERNO DEL ESTADO DE CHIHUAHUA**  
**SEGUIMIENTO A LA MATRIZ DE INDICADORES PARA RESULTADOS**  
**Cuarto Trimestre del 2022**

104 - SECRETARIA DE INNOVACION Y DESARROLLO ECONOMICO															
1S039B1 - APOYO AL FORTALECIMIENTO Y DESARROLLO INDUSTRIAL															
Objetivos		Indicador						Meta		Avances del Indicador				Medio de Verificación	Supuestos
Nivel / Referencia	Resumen Narrativo	Nombre del Indicador / Descripción del Indicador	Método de Cálculo	Tipo / Dimensión / Frecuencia/Traectoria	Fórmula / Variables de la Fórmula	Clasificación	Unidad de Medida	Valor Regrog.	Meta	Valor Log. del Trimestre	Av. Trim.	Valor Log. Acumulado	Av. Acu.		
COMPONENTE C02	Incentivos fiscales y no fiscales para el desarrollo de las MiPyMEs de la industria de la transformación brindados.	Variación porcentual de MiPyMEs de la industria de la transformación beneficiadas con incentivos fiscales y no fiscales  Mide la variación porcentual de MiPyMEs de la industria de la transformación beneficiadas con incentivos fiscales y no fiscales en el año actual con respecto al año anterior.	VARIACION_POR CENTUAL	Estratégico Eficacia Anual ASCENDENTE	$((MBIFNFT/MBIFNFT1)-1)*100$  MBIFNFT = MiPyMEs ACUMULADO de la industria de la transformación beneficiadas con incentivos fiscales y no fiscales en el año actual  MBIFNFT1 = MiPyMEs de la industria de la transformación beneficiadas con incentivos fiscales y no fiscales en el año anterior	CONSTANTE	MiPyMes del sector de la transformación beneficiadas con incentivos fiscales y no fiscales  MiPyMes del sector de la transformación beneficiadas con incentivos fiscales y no fiscales	61.00	19.61	67.00	31.37	125.00	145.10	MEDIO PÚBLICO-En la Dirección de Industria, ubicada en el edificio de la Secretaría de Innovación y Desarrollo Económico del Gobierno del Estado de Chihuahua. Contacto a través del número telefónico 614-4423300; o bien en el hipervínculo: <a href="http://www.chihuahua.com.mx/pbr.php">http://www.chihuahua.com.mx/pbr.php</a> . En la Dirección de Industria, ubicada en el edificio de la Secretaría de Innovación y Desarrollo Económico del Gobierno del Estado de Chihuahua. Contacto a través del número telefónico 614-4423300; o bien en el hipervínculo: <a href="http://www.chihuahua.com.mx/pbr.php">http://www.chihuahua.com.mx/pbr.php</a> . PAGINA PUBLICADA --	Las y los empresarios cumplen con las reglas de operación para solicitar incentivos fiscales y no fiscales.
Justificación Trimestral: A través del Programa de Responsabilidad Ambiental se impulsó la competitividad y el crecimiento de 50 MiPyMes del sector industrial de la región de Cuauhtémoc, Chih.; con apoyos a la capacitación técnica y empresarial, para impulsar una cultura empresarial del cuidado al medio ambiente, así como el cumplimiento de las normas regulatorias, les permita aumentar su participación en la cadena de valor del sector industrial															
Observaciones:															
ACTIVIDAD C0201	Planeación para el desarrollo de talento (Capacitación técnica, empresarial y certificación en sistemas de calidad) a MiPyMEs de la industria de la transformación.	Variación porcentual de MiPyMEs de la industria de la transformación beneficiadas con planeación para el desarrollo de talento  Mide la variación porcentual de MiPyMEs de la industria de la transformación beneficiadas con planeación para el desarrollo de talento en el año actual con respecto al año anterior.	VARIACION_POR CENTUAL	Gestión Eficiencia Anual ASCENDENTE	$((MBPDTT/MBPDTT1)-1)*100$  MBPDTT = MiPyMEs ACUMULADO de la industria de la transformación beneficiadas con planeación para el desarrollo de talento en el año actual  MBPDTT1 = MiPyMEs de la industria de la transformación beneficiadas con planeación para el desarrollo de talento en el año anterior	CONSTANTE	MiPyMes del sector de la transformación beneficiadas con planeación para el desarrollo de talento  MiPyMes del sector de la transformación beneficiadas con planeación para el desarrollo de talento	50.00	-37.50	67.00	-16.25	115.00	43.75	MEDIO PÚBLICO-En la Dirección de Industria, ubicada en el edificio de la Secretaría de Innovación y Desarrollo Económico del Gobierno del Estado de Chihuahua. Contacto a través del número telefónico 614-4423300; o bien en el hipervínculo: <a href="http://www.chihuahua.com.mx/pbr.php">http://www.chihuahua.com.mx/pbr.php</a> . En la Dirección de Industria, ubicada en el edificio de la Secretaría de Innovación y Desarrollo Económico del Gobierno del Estado de Chihuahua. Contacto a través del número telefónico 614-4423300; o bien en el hipervínculo: <a href="http://www.chihuahua.com.mx/pbr.php">http://www.chihuahua.com.mx/pbr.php</a> . PAGINA PUBLICADA --	Las y los empresarios están interesados en desarrollar el talento humano.
Justificación Trimestral: A través del Programa de Responsabilidad Ambiental se impulsó la competitividad y el crecimiento de 50 MiPyMes del sector industrial de la región de Cuauhtémoc, Chih.; con apoyos a la capacitación técnica y empresarial, para impulsar una cultura empresarial del cuidado al medio ambiente, así como el cumplimiento de las normas regulatorias, les permita aumentar su participación en la cadena de valor del sector industrial															
Observaciones:															

**GOBIERNO DEL ESTADO DE CHIHUAHUA**  
**SEGUIMIENTO A LA MATRIZ DE INDICADORES PARA RESULTADOS**  
**Cuarto Trimestre del 2022**

104 - SECRETARIA DE INNOVACION Y DESARROLLO ECONOMICO															
1S039B1 - APOYO AL FORTALECIMIENTO Y DESARROLLO INDUSTRIAL															
Objetivos		Indicador						Meta		Avances del Indicador				Medio de Verificación	Supuestos
Nivel / Referencia	Resumen Narrativo	Nombre del Indicador / Descripción del Indicador	Método de Cálculo	Tipo / Dimensión / Frecuencia/Trayectoria	Fórmula / Variables de la Fórmula	Clasificación	Unidad de Medida	Valor Reprog.	Meta	Valor Log. del Trimestre	Av. Trim.	Valor Log. Acumulado	Av. Acu.		
ACTIVIDAD C0202	Atención a solicitudes para el otorgamiento de incentivos fiscales a las MIPyMEs de la industria de la transformación.	Variación porcentual de MIPyMEs de la industria de la transformación atendidas con las solicitudes para el otorgamiento de incentivos fiscales  Mide la variación porcentual de MIPyMEs del sector de la transformación atendidas con las solicitudes para el otorgamiento de incentivos fiscales en el año actual con respecto al año anterior.	VARIACION_PORCENTUAL	Gestión Eficiencia Anual ASCENDENTE	$((MASOIFT/MASOIFT1)-1)*100$  MASOIFT = MIPyMEs ACUMULADO de la industria de la transformación atendidas con las solicitudes para el otorgamiento de incentivos fiscales en el año actual  MASOIFT1 = MIPyMEs de la industria de la transformación atendidas con las solicitudes para el otorgamiento de incentivos fiscales en el año anterior	CONSTANTE	MiPyMes del sector de la transformación atendidas  MiPyMes del sector de la transformación atendidas	11.00	-38.89	0.00	-100.00	10.00	-44.44	MEDIO PUBLICO-En la Dirección de Industria, ubicada en el edificio de la Secretaría de Innovación y Desarrollo Económico del Gobierno del Estado de Chihuahua. Contacto a través del número telefónico 614-4423300; o bien en el hipervínculo: <a href="http://www.chihuahua.com.mx/pbr.php">http://www.chihuahua.com.mx/pbr.php</a> . En la Dirección de Industria, ubicada en el edificio de la Secretaría de Innovación y Desarrollo Económico del Gobierno del Estado de Chihuahua. Contacto a través del número telefónico 614-4423300; o bien en el hipervínculo: <a href="http://www.chihuahua.com.mx/pbr.php">http://www.chihuahua.com.mx/pbr.php</a> . PAGINA PUBLICADA --	Las y los empresarios están interesados en solicitar incentivos fiscales.

Justificación Trimestral: Durante el mes de diciembre no se presentaron solicitudes de incentivos a las empresas

Observaciones:


Observaciones Generales del Programa Presupuestario en el Período

Responsable del Programa



**Mtro. Leonel Enrique Chavira Acosta**  
**Director de Industria**

Responsable del Ente Público



**Mtra. María Angélica Granados Trespalcios**  
**Secretaria de Innovación y Desarrollo Económico**

**GOBIERNO DEL ESTADO DE CHIHUAHUA**  
**SEGUIMIENTO A LA MATRIZ DE INDICADORES PARA RESULTADOS**  
**Cuarto Trimestre del 2022**

<b>Ente Público</b>	<b>104 - SECRETARIA DE INNOVACION Y DESARROLLO ECONOMICO</b>		
<b>Programa presupuestario</b>	<b>1S043B1 - APOYO PARA EL FOMENTO A LA ECONOMIA SOCIAL</b>		
<b>Definición del Programa</b>	Fortalecer la organización y el desarrollo de las capacidades de los sectores productivos del estado para promover un crecimiento sustentable con mejores ingresos para las y los chihuahuenses a través de la asesoría, gestión para constitución, capacitación, proyectos sociales productivos e incentivos económicos a los Organismos del Sector Social de la Economía.		
<b>Problema que atiende el Programa</b>	105402 - Baja competitividad de los Organismos del Sector Social de la Economía (OSSE) establecidos en el Estado de Chihuahua		

POBLACIONES				Total	Mujeres	Hombres
Tipo	Descripción	Unidad de Medida	Población			
REFERENCIA	Los Organismos del Sector Social de la Economía (OSSE) en el Estado	Los Organismos del Sector Social de la Economía (OSSE) en el Estado		6,684	0	0
NO AFECTADA	Los Organismos del Sector Social de la Economía (OSSE) en el Estado	Los Organismos del Sector Social de la Economía (OSSE) en el Estado		0	0	0
POTENCIAL (AFECTADA)	Los Organismos del Sector Social de la Economía (OSSE) en el Estado	Los Organismos del Sector Social de la Economía (OSSE) en el Estado		6,684	0	0
OBJETIVO	Los Organismos del Sector Social de la Economía (OSSE) en el Estado	Los Organismos del Sector Social de la Economía (OSSE) en el Estado		90	0	0
POSTERGADA	Los Organismos del Sector Social de la Economía (OSSE) en el Estado	Los Organismos del Sector Social de la Economía (OSSE) en el Estado		6,594	0	0
ATENDIDA	Los Organismos del Sector Social de la Economía (OSSE) en el Estado	Los Organismos del Sector Social de la Economía (OSSE) en el Estado		38	0	0

<b>Eje rector - Tema - Eje Transversal</b>		<b>E203T2 - ECONOMÍA, INNOVACIÓN, DESARROLLO SUSTENTABLE Y EQUILIBRIO REGIONAL - INDUSTRIA - DERECHOS HUMANOS E INCLUSIÓN SOCIAL</b>				
		<b>Objetivos De Desarrollo Sostenible</b>				
OBJETIVO	OD08 - Promover el crecimiento económico sostenido, inclusivo y sostenible, el empleo pleno y productivo y el trabajo decente para todos					
		<b>Plan Nacional De Desarrollo</b>				
TEMA	E306 - Impulsar la reactivación económica, el mercado interno y el empleo					
		<b>Plan Estatal De Desarrollo</b>				
OBJETIVO	E2----01 - Fortalecer la organización y el desarrollo de las capacidades de los sectores productivos del estado para promover un crecimiento sustentable con mejores ingresos para las y los chihuahuenses.					
		<b>Programas De Mediano Plazo</b>				
OBJETIVO	PS03100002 - Impulsar la inclusión económica de los grupos vulnerados, sectores marginados, emprendedores y personas que normalmente tiene dificultad para acceder a financiamientos tradicionales.					
OBJETIVO	PS03040002 - Fomentar la incorporación a la formalidad de todas las personas que desarrollen actividades de economía social y solidaria.					
OBJETIVO	PS03040006 - Impulsar el desarrollo de nuevos emprendedores para la generación de empleos.					
		<b>Plan Estatal De Desarrollo 2022-2027</b>				
OBJETIVO NUEVO	E20201001 - Fortalecer e impulsar proyectos de economía social solidaria que contribuyan a una distribución equitativa y equilibrada de los recursos productivos y las capacidades individuales y colectivas que generen un beneficio colectivo por medio de la entablidad económica.					

PRESUPUESTO DEL PROGRAMA						
Trimestral				Acumulado		
Autorizado	Modificado	Gasto	% de gasto / modificado	Autorizado	Modificado	% de gasto / modificado
6,137,549.64	7,454,688.63	1,037,638.44	13.92	6,137,549.64	7,454,688.63	100.00

INDICADORES DEL PROGRAMA				
Total de indicadores en el año	Indicadores con avance programado en el periodo	Indicadores con avance	Indicadores sin avance	Indicadores sin avance - Con justificación
16	12	15	1	1



**GOBIERNO DEL ESTADO DE CHIHUAHUA**  
**SEGUIMIENTO A LA MATRIZ DE INDICADORES PARA RESULTADOS**  
**Cuarto Trimestre del 2022**

<b>Ente Público</b>	<b>104 - SECRETARIA DE INNOVACION Y DESARROLLO ECONOMICO</b>				
<b>Programa presupuestario</b>	<b>1S043B1 - APOYO PARA EL FOMENTO A LA ECONOMÍA SOCIAL</b>				
<b>Definición del Programa</b>	Fortalecer la organización y el desarrollo de las capacidades de los sectores productivos del estado para promover un crecimiento sustentable con mejores ingresos para las y los chihuahuenses a través de la asesoría, gestión para constitución, capacitación, proyectos sociales productivos e incentivos económicos a los Organismos del Sector Social de la Economía.				
<b>Problema que atiende el Programa</b>	105402 - Baja competitividad de los Organismos del Sector Social de la Economía (OSSE) establecidos en el Estado de Chihuahua				

FUENTES DE FINANCIAMIENTO						Autorizado	Modificado	Gasto	Varición
Clave	Descripción	Origen	Interrelaciones	Porcentaje					
1110199	RECURSOS DEL ESTADO 2022	RECURSOS FISCALES	1S043B1 - APOYO PARA EL FOMENTO A LA ECONOMÍA SOCIAL	63.74%		3,912,033.00	3,908,562.84	3,906,562.84	.00
1521699	FONDO GENERAL DE PARTICIPACIONES 2022	RECURSOS FEDERALES	1S043B1 - APOYO PARA EL FOMENTO A LA ECONOMÍA SOCIAL	36.26%		2,225,516.64	3,548,125.79	3,548,125.79	.00
<b>Total de presupuesto</b>						<b>6,137,549.64</b>	<b>7,454,688.63</b>	<b>7,454,688.63</b>	<b>.00</b>

**GOBIERNO DEL ESTADO DE CHIHUAHUA**  
**SEGUIMIENTO A LA MATRIZ DE INDICADORES PARA RESULTADOS**  
**Cuarto Trimestre del 2022**

104 - SECRETARIA DE INNOVACION Y DESARROLLO ECONOMICO

1S043B1 - APOYO PARA EL FOMENTO A LA ECONOMÍA SOCIAL

Objetivos		Indicador						Meta		Avances del Indicador				Medio de Verificación	Supuestos
Nivel / Referencia	Resumen Narrativo	Nombre del Indicador / Descripción del Indicador	Método de Cálculo	Tipo / Dimensión / Frecuencia/Traectoria	Fórmula / Variables de la Fórmula	Clasificación	Unidad de Medida	Valor Reprog.	Meta	Valor Log. del Trimestre	Av. Trim.	Valor Log. Acumulado	Av. Acu.		
FIN	Contribuir en fortalecer la organización y el desarrollo de las capacidades de los sectores productivos del estado para promover un crecimiento sustentable con mejores ingresos para las y los chihuahuenses a través del incremento de la competitividad de los Organismos del Sector Social de la Economía (OSSE) en el estado	<b>Variación porcentual de los empleos conservados en los Organismos del Sector Social de la Economía apoyados</b>  Mide la variación porcentual de empleos conservados en los Organismos del Sector Social de la Economía apoyados en el año actual con respecto al año anterior	VARIACION_POR CENTUAL	Estratégico Eficacia Anual ASCENDENTE	$((ECT/ECT1)-1)*100$  ECT = Empleos conservados por los Organismos del Sector Social de la Economía en el año actual  ECT1 = Empleos conservados por los Organismos del Sector Social de la Economía en el año anterior	ACUMULADO	Empleos conservados por los Organismos del Sector Social de la Economía	1,754.00	6.05	0.00	-100.00	2,108.00	27.45	MEDIO PÚBLICO-En la Dirección de Economía Social, ubicada en el edificio de la Secretaría de Innovación y Desarrollo Económico del Gobierno del Estado de Chihuahua, contacto a través del número telefónico 614-4423300, o bien en el hipervínculo: <a href="http://www.chihuahua.com.mx/pbr.php">http://www.chihuahua.com.mx/pbr.php</a> . En la Dirección de Economía Social, ubicada en el edificio de la Secretaría de Innovación y Desarrollo Económico del Gobierno del Estado de Chihuahua, contacto a través del número telefónico 614-4423300; o bien en el hipervínculo: <a href="http://www.chihuahua.com.mx/pbr.php">http://www.chihuahua.com.mx/pbr.php</a> . PAGINA PUBLICADA --	Los Organismos del Sector Social de la Economía en el estado cuentan con estabilidad económica y social en el país
						CONSTANTE	Empleos conservados por los Organismos del Sector Social de la Economía	1,654.00		1,654.00		1,654.00			

Justificación Trimestral: En este mes de diciembre, están sin adherirse más integrantes a los grupos productivos o cooperativas, aun así, desde el pasado mes de marzo 2022 se superó la meta programada para el año 2022, derivado de que de acuerdo con la promoción de los servicios que ofrece el Pp. 1S043B1, se fueron identificando cooperativas ya existentes con las personas integrantes en las mismas.

Observaciones:

PROPOSITO	Los organismos del sector social de la economía (OSSE) en el estado incrementan su competitividad	<b>Variación porcentual de los empleos generados en los Organismos del Sector Social de la Economía apoyados</b>  Mide la variación porcentual de empleos generados en los Organismos del Sector Social de la Economía apoyados en el año actual con respecto al año anterior	VARIACION_POR CENTUAL	Estratégico Eficacia Anual ASCENDENTE	$((EGT/EGT1)-1)*100$  EGT = Empleos generados por los Organismos del Sector Social de la Economía en el año actual.  EGT1 = Empleos generados por los Organismos del Sector Social de la Economía en el año anterior	ACUMULADO	Empleos generados por los Organismos del Sector Social de la Economía	50.00	78.57	5.00	-82.14	39.00	39.29	MEDIO PÚBLICO-En la Dirección de Economía Social, ubicada en el edificio de la Secretaría de Innovación y Desarrollo Económico del Gobierno del Estado de Chihuahua, contacto a través del número telefónico 614-4423300; o bien en el hipervínculo: <a href="http://www.chihuahua.com.mx/pbr.php">http://www.chihuahua.com.mx/pbr.php</a> . En la Dirección de Economía Social, ubicada en el edificio de la Secretaría de Innovación y Desarrollo Económico del Gobierno del Estado de Chihuahua, contacto a través del número telefónico 614-4423300; o bien en el hipervínculo: <a href="http://www.chihuahua.com.mx/pbr.php">http://www.chihuahua.com.mx/pbr.php</a> . PAGINA PUBLICADA --	Los Organismos del Sector Social de la Economía en el estado cuentan con estabilidad económica y social en el estado
						CONSTANTE	Empleos generados por los Organismos del Sector Social de la Economía	28.00		28.00		28.00			

Justificación Trimestral: En este mes de diciembre, están sin adherirse más integrantes a los grupos productivos, cooperativas; cabe señalar que la meta programada para el año 2022 se dejó de cumplir derivado de que hubo mucha dificultad para programar las citas ante el SAT y así completar los procesos para constituirse como OSSE. Además, por la pandemia COVID 19, muchos grupos productivos decidieron pausar su proceso de arranque de negocio ya que existe incertidumbre en el modo de operación del mismo.

Observaciones:

**GOBIERNO DEL ESTADO DE CHIHUAHUA**  
**SEGUIMIENTO A LA MATRIZ DE INDICADORES PARA RESULTADOS**  
**Cuarto Trimestre del 2022**

104 - SECRETARIA DE INNOVACION Y DESARROLLO ECONOMICO

1S043B1 - APOYO PARA EL FOMENTO A LA ECONOMÍA SOCIAL

Objetivos		Indicador						Meta		Avances del Indicador				Medio de Verificación	Supuestos
Nivel / Referencia	Resumen Narrativo	Nombre del Indicador / Descripción del Indicador	Método de Cálculo	Tipo / Dimensión / Frecuencia/Traectoria	Fórmula / Variables de la Fórmula	Clasificación	Unidad de Medida	Valor Reprog.	Meta	Valor Log. del Trimestre	Av. Trim.	Valor Log. Acumulado	Av. Acu.		
COMPONENTE C01	Financiamiento a los Organismos del Sector Social de la Economía en el estado brindado	Variación porcentual del número de financiamientos para lograr el desarrollo entregados a los OSSEs  Mide la variación porcentual del número de financiamientos para lograr el desarrollo entregados a los OSSEs en el año actual con respecto al año anterior	VARIACION_POR CENTUAL	Estratégico Eficacia Anual ASCENDENTE	$((NFOT/NFOT1)-1)*100$  NFOT = Número de financiamientos entregados a los OSSEs en el año actual NFOT1 = Número de financiamientos entregados a los OSSEs en el año anterior	ACUMULADO  CONSTANTE	Número de financiamientos entregados a los OSSEs  Número de financiamientos entregados a los OSSEs	2.00  1.00	100.00	0.00  1.00	-100.00	0.00  1.00	-100.00	MEDIO PUBLICO-En la Dirección de Economía Social, ubicada en el edificio de la Secretaría de Innovación y Desarrollo Económico del Gobierno del Estado de Chihuahua, contacto a través del número telefónico 614-4423300; o bien en el hipervínculo: <a href="http://www.chihuahua.com.mx/pbr.php">http://www.chihuahua.com.mx/pbr.php</a> . En la Dirección de Economía Social, ubicada en el edificio de la Secretaría de Innovación y Desarrollo Económico del Gobierno del Estado de Chihuahua, contacto a través del número telefónico 614-4423300; o bien en el hipervínculo: <a href="http://www.chihuahua.com.mx/pbr.php">http://www.chihuahua.com.mx/pbr.php</a> . PAGINA PUBLICADA --	Los Organismos del Sector Social de la Economía OSSE están interesados, reúnen los requisitos de las reglas de operación y son candidatos, así mismo presentan solicitud

Justificación Trimestral: Durante el mes de diciembre se está sin recibir solicitudes para el otorgamiento de financiamiento por parte de los OSSEs, cabe señalar que la meta programada para el año 2022 se dejó de cumplir derivado de que por efectos de la pandemia COVID-19, los OSSEs no estaban en condiciones de solicitar un financiamiento, ya que tienen incertidumbre acerca de sus propios ingresos, es por ello que más bien optaron por un incentivo económico.

Observaciones:

ACTIVIDAD C0101	Gestión de financiamiento para el desarrollo de los Organismos del Sector Social de la Economía (OSSE)	Variación porcentual de las solicitudes validadas de financiamiento a los OSSEs  Mide la variación porcentual de las solicitudes validadas de financiamiento a los OSSEs en el año actual con respecto al año anterior	VARIACION_POR CENTUAL	Gestión Eficacia Anual ASCENDENTE	$((SVFOT/SVFOT1)-1)*100$  SVFOT = Solicitudes validadas de financiamiento a los OSSEs en el año actual SVFOT1 = Solicitudes validadas de financiamiento a los OSSEs en el año anterior	ACUMULADO  CONSTANTE	Solicitudes validadas de financiamiento a los OSSEs  Solicitudes validadas de financiamiento a los OSSEs	2.00  1.00	100.00	0.00  1.00	-100.00	0.00  1.00	-100.00	MEDIO PÚBLICO-En la Dirección de Economía Social, ubicada en el edificio de la Secretaría de Innovación y Desarrollo Económico del Gobierno del Estado de Chihuahua, contacto a través del número telefónico 614-4423300; o bien en el hipervínculo: <a href="http://www.chihuahua.com.mx/pbr.php">http://www.chihuahua.com.mx/pbr.php</a> . En la Dirección de Economía Social, ubicada en el edificio de la Secretaría de Innovación y Desarrollo Económico del Gobierno del Estado de Chihuahua, contacto a través del número telefónico 614-4423300; o bien en el hipervínculo: <a href="http://www.chihuahua.com.mx/pbr.php">http://www.chihuahua.com.mx/pbr.php</a> . PAGINA PUBLICADA --	Los OSSEs se interesan y solicitan financiamiento
-----------------	--	--	-----------------------	-----------------------------------	---	----------------------------	--	------------------	--------	------------------	---------	------------------	---------	---	---

Justificación Trimestral: Durante el mes de diciembre se está sin recibir solicitudes para el otorgamiento de financiamiento por parte de los OSSEs, cabe señalar que la meta programada para el año 2022 se dejó de cumplir derivado de que por efectos de la pandemia COVID-19, los OSSEs no estaban en condiciones de solicitar un financiamiento, ya que tienen incertidumbre acerca de sus propios ingresos, es por ello que más bien optaron por un incentivo económico.

Observaciones:

**GOBIERNO DEL ESTADO DE CHIHUAHUA**  
**SEGUIMIENTO A LA MATRIZ DE INDICADORES PARA RESULTADOS**  
**Cuarto Trimestre del 2022**

104 - SECRETARIA DE INNOVACION Y DESARROLLO ECONOMICO

1S043B1 - APOYO PARA EL FOMENTO A LA ECONOMIA SOCIAL

Objetivos		Indicador						Meta		Avances del Indicador				Medio de Verificación	Supuestos
Nivel / Referencia	Resumen Narrativo	Nombre del Indicador / Descripción del Indicador	Método de Cálculo	Tipo / Dimensión / Frecuencia/Trayectoria	Fórmula / Variables de la Fórmula	Clasificación	Unidad de Medida	Valor Reprog.	Meta	Valor Log. del Trimestre	Av. Trím.	Valor Log. Acumulado	Av. Acu.		
ACTIVIDAD C0102	Promoción para el otorgamiento de financiamientos a los OSSEs	Variación porcentual de solicitudes recibidas para el otorgamiento de financiamiento a los OSSEs  Mide la variación porcentual de solicitudes recibidas para el otorgamiento de financiamiento a los OSSEs en el año actual con respecto al año anterior	VARIACION_PORCENTUAL	Gestión Eficiencia Anual ASCENDENTE	$((SROFOT/SROFOT1)-1)*100$  SROFOT = Solicitudes recibidas para el otorgamiento de financiamiento a los OSSEs en el año actual SROFOT1 = Solicitudes recibidas para el otorgamiento de financiamiento a los OSSEs en el año anterior	ACUMULADO  CONSTANTE	Solicitudes recibidas para el otorgamiento de financiamiento a los OSSEs  Solicitudes recibidas para el otorgamiento de financiamiento a los OSSEs	4,00  2,00	100,00	0,00  2,00	-100,00	0,00  2,00	-100,00	MEDIO PUBLICO-En la Dirección de Economía Social, ubicada en el edificio de la Secretaría de Innovación y Desarrollo Económico del Gobierno del Estado de Chihuahua, contacto a través del número telefónico 614-4423300; o bien en el hipervínculo: <a href="http://www.chihuahua.com.mx/pbr.php">http://www.chihuahua.com.mx/pbr.php</a> . En la Dirección de Economía Social, ubicada en el edificio de la Secretaría de Innovación y Desarrollo Económico del Gobierno del Estado de Chihuahua, contacto a través del número telefónico 614-4423300; o bien en el hipervínculo: <a href="http://www.chihuahua.com.mx/pbr.php">http://www.chihuahua.com.mx/pbr.php</a> . PAGINA PUBLICADA --	Las instituciones crediticias cuentan con suficiencia presupuestal para otorgar los financiamientos

Justificación Trimestral: Durante el mes de diciembre se está sin recibir solicitudes para el otorgamiento de financiamiento por parte de los OSSEs, cabe señalar que la meta programada para el año 2022 se dejó de cumplir derivado de que por efectos de la pandemia COVID-19, los OSSEs no estaban en condiciones de solicitar un financiamiento, ya que tienen incertidumbre acerca de sus propios ingresos, es por ello que más bien optaron por un incentivo económico.

Observaciones:

COMPONENTE C02	Incentivos económicos para OSSEs en el Estado otorgados.	Porcentaje de incentivos económicos otorgados.  Mide el porcentaje de incentivos económicos otorgados con respecto a los programados en el año actual.	PORCENTAJE	Estratégico Eficacia Anual ASCENDENTE	$(IEOT/IEPT1)*100$  IEOT = Incentivos económicos otorgados en el año actual. IEPT1 = Incentivos económicos programados en el año actual.	ACUMULADO  CONSTANTE	Incentivos económicos otorgados  Incentivos económicos programados	21,00  21,00	100,00	14,00  21,00	66,67	14,00  21,00	66,67	MEDIO PÚBLICO-En la Dirección de Economía Social, ubicada en el edificio de la Secretaría de Innovación y Desarrollo Económico del Gobierno del Estado de Chihuahua, contacto a través del número telefónico 614-4423300; o bien en el hipervínculo: <a href="http://www.chihuahua.com.mx/pbr.php">http://www.chihuahua.com.mx/pbr.php</a> . En la Dirección de Economía Social, ubicada en el edificio de la Secretaría de Innovación y Desarrollo Económico del Gobierno del Estado de Chihuahua, contacto a través del número telefónico 614-4423300; o bien en el hipervínculo: <a href="http://www.chihuahua.com.mx/pbr.php">http://www.chihuahua.com.mx/pbr.php</a> . PAGINA PUBLICADA --	Los OSSEs formalizados requieren los incentivos económicos para tener una mayor consolidación y alcance comercial.
----------------	--	--	------------	---------------------------------------	---	----------------------------	--	--------------------	--------	--------------------	-------	--------------------	-------	--	--

Justificación Trimestral: La meta programada para el año 2022 se dejó de cumplir derivado a los ajustes presupuestales solicitados.

Observaciones:

**GOBIERNO DEL ESTADO DE CHIHUAHUA**  
**SEGUIMIENTO A LA MATRIZ DE INDICADORES PARA RESULTADOS**  
**Cuarto Trimestre del 2022**

104 - SECRETARIA DE INNOVACION Y DESARROLLO ECONOMICO

1S043B1 - APOYO PARA EL FOMENTO A LA ECONOMÍA SOCIAL

Objetivos		Indicador						Meta		Avances del Indicador				Medio de Verificación	Supuestos
Nivel / Referencia	Resumen Narrativo	Nombre del Indicador / Descripción del Indicador	Método de Cálculo	Tipo / Dimensión / Frecuencia/Traectoria	Fórmula / Variables de la Fórmula	Clasificación	Unidad de Medida	Valor Reprog.	Meta	Valor Log. del Trimestre	Av. Trim.	Valor Log. Acumulado	Av. Acu.		
		<b>Porcentaje de proyectos sociales productivos realizados</b>	PORCENTAJE	Estratégico Eficacia Anual ASCENDENTE	(PSPRT/PSPPT1)*100	ACUMULADO	Proyectos sociales productivos realizados	2.00	100.00	0.00	0.00	0.00	0.00	MEDIO PÚBLICO-En la Dirección de Economía Social, ubicada en el edificio de la Secretaría de Innovación y Desarrollo Económico del Gobierno del Estado de Chihuahua, contacto a través del número telefónico 614-4423300; o bien en el hipervínculo: <a href="http://www.chihuahua.com.mx/pbr.php">http://www.chihuahua.com.mx/pbr.php</a> . En la Dirección de Economía Social, ubicada en el edificio de la Secretaría de Innovación y Desarrollo Económico del Gobierno del Estado de Chihuahua, contacto a través del número telefónico 614-4423300; o bien en el hipervínculo: <a href="http://www.chihuahua.com.mx/pbr.php">http://www.chihuahua.com.mx/pbr.php</a> . PAGINA PUBLICADA --	Los OSSEs formalizados requieren los incentivos económicos para tener una mayor consolidación y alcance comercial.
		Mide el porcentaje de proyectos sociales productivos realizados con respecto a los programados en el año actual.			PSPRT = Proyectos sociales productivos realizados en el año actual. PSPPT1 = Proyectos sociales productivos programados en el año actual.	CONSTANTE	Proyectos sociales programados	2.00		2.00		2.00			

Justificación Trimestral: Derivado a los ajustes presupuestales solicitados, el proyecto social productivo vinculado a incrementar la competitividad, fortalecimiento o desarrollo de los OSSEs, se dejó de realizar.

Observaciones:

ACTIVIDAD C0201	Validación de solicitudes de incentivos económicos para los OSSEs.	<b>Porcentaje de solicitudes validadas para incentivos económicos .</b>	PORCENTAJE	Gestión Eficiencia Anual ASCENDENTE	(SVT/SRT1)*100	ACUMULADO	Solicitudes validadas	21.00	100.00	4.00	19.05	13.00	61.90	MEDIO PÚBLICO-En la Dirección de Economía Social, ubicada en el edificio de la Secretaría de Innovación y Desarrollo Económico del Gobierno del Estado de Chihuahua, contacto a través del número telefónico 614-4423300; o bien en el hipervínculo: <a href="http://www.chihuahua.com.mx/pbr.php">http://www.chihuahua.com.mx/pbr.php</a> . En la Dirección de Economía Social, ubicada en el edificio de la Secretaría de Innovación y Desarrollo Económico del Gobierno del Estado de Chihuahua, contacto a través del número telefónico 614-4423300; o bien en el hipervínculo: <a href="http://www.chihuahua.com.mx/pbr.php">http://www.chihuahua.com.mx/pbr.php</a> . PAGINA PUBLICADA --	Los OSSEs cumplen con los reglas de operación para recibir el incentivo económico.
		Mide porcentaje de solicitudes validadas para incentivos económicos con respecto a las solicitudes recibidas en el año actual.			SVT = Solicitudes validadas para incentivos económicos en el año actual. SRT1 = Solicitudes recibidas para incentivos económicos en el año actual.	CONSTANTE	Solicitudes recibidas	21.00		21.00		21.00			

Justificación Trimestral: La meta programada para el año 2022 se dejó de cumplir derivado de que de todas las solicitudes recibidas algunas dejaron de cumplir con los requisitos y/o documentos que se especifican en las Reglas de Operación del Pp. 1S043B1, así mismo hubo otras solicitudes que se dejaron de validar por insuficiencia presupuestal.

Observaciones:

**GOBIERNO DEL ESTADO DE CHIHUAHUA**  
**SEGUIMIENTO A LA MATRIZ DE INDICADORES PARA RESULTADOS**  
**Cuarto Trimestre del 2022**

104 - SECRETARÍA DE INNOVACIÓN Y DESARROLLO ECONÓMICO

1S043B1 - APOYO PARA EL FOMENTO A LA ECONOMÍA SOCIAL

Objetivos		Indicador						Meta		Avances del Indicador				Medio de Verificación	Supuestos
Nivel / Referencia	Resumen Narrativo	Nombre del Indicador / Descripción del Indicador	Método de Cálculo	Tipo / Dimensión / Frecuencia/Traectoria	Fórmula / Variables de la Fórmula	Clasificación	Unidad de Medida	Valor Reprog.	Meta	Valor Log. del Trimestre	Av. Trim.	Valor Log. Acumulado	Av. Acu.		
ACTIVIDAD C0202	Recepción de solicitudes para incentivos económicos por parte de los OSSEs.	Porcentaje de solicitudes recibidas para incentivos económicos	PORCENTAJE	Gestión Eficiencia Anual ASCENDENTE	(SRT/SPT1)*100 SRT = Solicitudes recibidas para incentivos económicos en el año actual. SPT1 = Solicitudes programadas para incentivos económicos en el año actual.	ACUMULADO	Solicitudes	25.00	100.00	5.00	20.00	21.00	84.00	MEDIO PÚBLICO-En la Dirección de Economía Social, ubicada en el edificio de la Secretaría de Innovación y Desarrollo Económico del Gobierno del Estado de Chihuahua, contacto a través del número telefónico 614-4423300; o bien en el hipervínculo: <a href="http://www.chihuahua.com.mx/pbr.php">http://www.chihuahua.com.mx/pbr.php</a> . En la Dirección de Economía Social, ubicada en el edificio de la Secretaría de Innovación y Desarrollo Económico del Gobierno del Estado de Chihuahua, contacto a través del número telefónico 614-4423300; o bien en el hipervínculo: <a href="http://www.chihuahua.com.mx/pbr.php">http://www.chihuahua.com.mx/pbr.php</a> . PAGINA PUBLICADA --	Los OSSEs presentan solicitudes para el otorgamiento de incentivos económicos

Justificación Trimestral: La meta programada para el año 2022 se dejó de cumplir ya que la promoción de los servicios que ofrece el Pp. 1S043B1 se disminuyó, derivado a los ajustes presupuestales solicitados.

Observaciones:

COMPONENTE C03	Capacitación técnica y empresarial a los OSSEs brindada	Porcentaje de OSSEs capacitados	PORCENTAJE	Estratégico Eficacia Anual ASCENDENTE	(OCT/OVT1)*100 OCT = OSSEs capacitados en el año actual. OVT1 = OSSEs vinculados para capacitación en el año actual.	ACUMULADO	OSSEs capacitados	54.00	100.00	1.00	1.85	18.00	33.33	MEDIO PÚBLICO-En la Dirección de Economía Social, ubicada en el edificio de la Secretaría de Innovación y Desarrollo Económico del Gobierno del Estado de Chihuahua, contacto a través del número telefónico 614-4423300; o bien en el hipervínculo: <a href="http://www.chihuahua.com.mx/pbr.php">http://www.chihuahua.com.mx/pbr.php</a> . En la Dirección de Economía Social, ubicada en el edificio de la Secretaría de Innovación y Desarrollo Económico del Gobierno del Estado de Chihuahua, contacto a través del número telefónico 614-4423300; o bien en el hipervínculo: <a href="http://www.chihuahua.com.mx/pbr.php">http://www.chihuahua.com.mx/pbr.php</a> . PAGINA PUBLICADA --	Los OSSEs acuden a recibir capacitación para su crecimiento y desarrollo.
----------------	---	---------------------------------	------------	---------------------------------------	--	-----------	-------------------	-------	--------	------	------	-------	-------	--	---

Justificación Trimestral: La meta programada para el año 2022 se dejó de cumplir derivado a que la capacitación se daba presencialmente con la finalidad de conocer realmente el modelo de negocio de la cooperativa o en su caso las condiciones del ejido y a consecuencia de la pandemia COVID-19 los OSSEs dejaron de solicitar capacitación presencial.

Observaciones:

**GOBIERNO DEL ESTADO DE CHIHUAHUA**  
**SEGUIMIENTO A LA MATRIZ DE INDICADORES PARA RESULTADOS**  
**Cuarto Trimestre del 2022**

104 - SECRETARIA DE INNOVACION Y DESARROLLO ECONOMICO

1S043B1 - APOYO PARA EL FOMENTO A LA ECONOMÍA SOCIAL

Objetivos		Indicador						Meta		Avances del Indicador				Medio de Verificación	Supuestos
Nivel / Referencia	Resumen Narrativo	Nombre del Indicador / Descripción del Indicador	Método de Cálculo	Tipo / Dimensión / Frecuencia/Traectoria	Fórmula / Variables de la Fórmula	Clasificación	Unidad de Medida	Valor Reprog.	Meta	Valor Log. del Trimestre	Av. Trim.	Valor Log. Acumulado	Av. Acu.		
		<b>Porcentaje de OSSEs integradas por mujeres capacitadas</b>	PORCENTAJE	Gestión Eficiencia Anual ASCENDENTE	(OIMCT/OIMVT1)*100										
		Mide el porcentaje del número de OSSEs integradas por mujeres capacitadas con respecto a las OSSEs vinculados en el año actual.			OIMCT = OSSEs integradas por mujeres capacitadas en el año actual. OIMVT1 = OSSEs integradas por mujeres vinculadas en el año actual.	ACUMULADO  CONSTANTE	OSSEs integradas por mujeres capacitadas  OSSEs integradas por mujeres vinculadas	5.00  5.00	100.00	1.00  5.00	20.00	2.00  5.00	40.00		

MEDIO PÚBLICO-En la Dirección de Economía Social, ubicada en el edificio de la Secretaría de Innovación y Desarrollo Económico del Gobierno del Estado de Chihuahua, contacto a través del número telefónico 614-4423300; o bien en el hipervínculo: <http://www.chihuahua.com.mx/pbr.php>. En la Dirección de Economía Social, ubicada en el edificio de la Secretaría de Innovación y Desarrollo Económico del Gobierno del Estado de Chihuahua, contacto a través del número telefónico 614-4423300; o bien en el hipervínculo: <http://www.chihuahua.com.mx/pbr.php>.  
 PAGINA PUBLICADA --

Los OSSEs acuden a recibir capacitación para su crecimiento y desarrollo.

Justificación Trimestral: La meta programada para el año 2022 se dejó de cumplir derivado a que la capacitación se daba presencialmente con la finalidad de conocer realmente el modelo de negocio de la cooperativa o en su caso las condiciones del ejido y a consecuencia de la pandemia COVID-19 los OSSEs integradas por mujeres dejaron de solicitar capacitación presencial.

Observaciones:

ACTIVIDAD C0301	Vinculación para el desarrollo de talentos	<b>Porcentaje de OSSEs vinculados para capacitación</b>	PORCENTAJE	Gestión Eficiencia Anual ASCENDENTE	(OVT/OET1)*100											
		Mide el porcentaje de OSSEs vinculados para capacitación con respecto a las OSSEs con los evaluados en el año actual.			OVT = OSSEs vinculados para capacitación en el año actual. OET1 = OSSEs evaluados para capacitación en el año actual.	ACUMULADO  CONSTANTE	OSSEs vinculados  OSSEs evaluados	55.00  55.00	100.00	2.00  55.00	3.64	20.00	36.36			

MEDIO PÚBLICO-En la Dirección de Economía Social, ubicada en el edificio de la Secretaría de Innovación y Desarrollo Económico del Gobierno del Estado de Chihuahua, contacto a través del número telefónico 614-4423300; o bien en el hipervínculo: <http://www.chihuahua.com.mx/pbr.php>. En la Dirección de Economía Social, ubicada en el edificio de la Secretaría de Innovación y Desarrollo Económico del Gobierno del Estado de Chihuahua, contacto a través del número telefónico 614-4423300; o bien en el hipervínculo: <http://www.chihuahua.com.mx/pbr.php>.  
 PAGINA PUBLICADA --

Los OSSEs solicitan que les impartan capacitación.

Justificación Trimestral: La meta programada para el año 2022 se dejó de cumplir derivado a que la capacitación se daba presencialmente con la finalidad de conocer realmente el modelo de negocio de la cooperativa o en su caso las condiciones del ejido y a consecuencia de la pandemia COVID-19 los OSSEs dejaron de solicitar capacitación presencial.

Observaciones:

**GOBIERNO DEL ESTADO DE CHIHUAHUA**  
**SEGUIMIENTO A LA MATRIZ DE INDICADORES PARA RESULTADOS**  
**Cuarto Trimestre del 2022**

104 - SECRETARIA DE INNOVACION Y DESARROLLO ECONOMICO

1S043B1 - APOYO PARA EL FOMENTO A LA ECONOMIA SOCIAL

Objetivos		Indicador						Meta		Avances del Indicador				Medio de Verificación	Supuestos
Nivel / Referencia	Resumen Narrativo	Nombre del Indicador / Descripción del Indicador	Método de Cálculo	Tipo / Dimensión / Frecuencia/Trajectory	Fórmula / Variables de la Fórmula	Clasificación	Unidad de Medida	Valor Reprog.	Meta	Valor Log. del Trimestre	Av. Trim.	Valor Log. Acumulado	Av. Acu.		
ACTIVIDAD C0302	Detección de necesidades de capacitación de los OSSEs.	Porcentaje de los OSSEs evaluados para capacitación.  Mide el porcentaje de OSSEs evaluados para capacitación con respecto a los programados en el año actual.	PORCENTAJE	Gestión Eficiencia Anual ASCENDENTE	(OET/OPT1)*100  OET = OSSEs evaluados para capacitación en el año actual. OPT1 = OSSEs programados para capacitación en el año actual.	ACUMULADO  CONSTANTE	OSSEs evaluados  OSSEs programados	61.00  61.00	100.00	2.00  61.00	3.28	26.00  61.00	42.62	MEDIO PUBLICO-En la Dirección de Economía Social, ubicada en el edificio de la Secretaría de Innovación y Desarrollo Económico del Gobierno del Estado de Chihuahua, contacto a través del número telefónico 614-4423300; o bien en el hipervínculo: <a href="http://www.chihuahua.com.mx/pbr.php">http://www.chihuahua.com.mx/pbr.php</a> . En la Dirección de Economía Social, ubicada en el edificio de la Secretaría de Innovación y Desarrollo Económico del Gobierno del Estado de Chihuahua, contacto a través del número telefónico 614-4423300; o bien en el hipervínculo: <a href="http://www.chihuahua.com.mx/pbr.php">http://www.chihuahua.com.mx/pbr.php</a> . PAGINA PUBLICADA --	Los OSSEs están interesados en evaluarse.

Justificación Trimestral: La meta programada para el año 2022 se dejó de cumplir derivado a que la capacitación se daba presencialmente con la finalidad de conocer realmente el modelo de negocio de la cooperativa o en su caso las condiciones del ejido y a consecuencia de la pandemia COVID-19 los OSSEs dejaron de solicitar capacitación presencial.

Observaciones:

COMPONENTE C04	Servicios de gestión para constitución formal de OSSEs otorgados.	Porcentaje de OSSEs formalmente constituidos.  Mide porcentaje de OSSEs constituidos con respecto a los grupos vinculados en el año actual.	PORCENTAJE	Estratégico Eficacia Anual ASCENDENTE	(OCT/GVT1)*100  OCT = OSSEs constituidos en el año actual. GVT1 = Grupos vinculados en el año actual.	ACUMULADO  CONSTANTE	OSSEs constituidos  Grupos vinculados	6.00  6.00	100.00	2.00  6.00	33.33	7.00  6.00	116.67	MEDIO PÚBLICO-En la Dirección de Economía Social, ubicada en el edificio de la Secretaría de Innovación y Desarrollo Económico del Gobierno del Estado de Chihuahua, contacto a través del número telefónico 614-4423300; o bien en el hipervínculo: <a href="http://www.chihuahua.com.mx/pbr.php">http://www.chihuahua.com.mx/pbr.php</a> . En la Dirección de Economía Social, ubicada en el edificio de la Secretaría de Innovación y Desarrollo Económico del Gobierno del Estado de Chihuahua, contacto a través del número telefónico 614-4423300; o bien en el hipervínculo: <a href="http://www.chihuahua.com.mx/pbr.php">http://www.chihuahua.com.mx/pbr.php</a> . PAGINA PUBLICADA --	Los grupos organizados de personas dedicados a actividades productivas cumplen con requerimientos para constituirse en OSSE.
----------------	---	---	------------	---------------------------------------	--	----------------------------	---	------------------	--------	------------------	-------	------------------	--------	---	--

Justificación Trimestral: .

Observaciones:



**GOBIERNO DEL ESTADO DE CHIHUAHUA**  
**SEGUIMIENTO A LA MATRIZ DE INDICADORES PARA RESULTADOS**  
**Cuarto Trimestre del 2022**

104 - SECRETARÍA DE INNOVACION Y DESARROLLO ECONOMICO															
1S043B1 - APOYO PARA EL FOMENTO A LA ECONOMÍA SOCIAL															
Objetivos		Indicador						Meta		Avances del Indicador				Medio de Verificación	Supuestos
Nivel / Referencia	Resumen Narrativo	Nombre del Indicador / Descripción del Indicador	Método de Cálculo	Tipo / Dimensión / Frecuencia/Traectoria	Fórmula / Variables de la Fórmula	Clasificación	Unidad de Medida	Valor Reprog.	Meta	Valor Log. del Trimestre	Av. Trim.	Valor Log. Acumulado	Av. Acu.		
ACTIVIDAD C0401	Vinculación para la creación de los OSSEs.	Porcentaje de grupos vinculados.  Mide el porcentaje de grupos vinculados para la constitución de OSSEs con respecto a los atendidos en el año actual.	PORCENTAJE	Gestión Eficiencia Anual ASCENDENTE	(GVT/GAT1)*100  GVT = Grupos vinculados para la constitución de OSSEs en el año actual. GAT1 = Grupos atendidos para la constitución de OSSEs en el año actual.	ACUMULADO	Grupos vinculados	60.00	100.00	12.00	20.00	57.00	95.00	MEDIO PÚBLICO-En la Dirección de Economía Social, ubicada en el edificio de la Secretaría de Innovación y Desarrollo Económico del Gobierno del Estado de Chihuahua, contacto a través del número telefónico 614-4423300; o bien en el hipervínculo: <a href="http://www.chihuahua.com.mx/pbr.php">http://www.chihuahua.com.mx/pbr.php</a> . En la Dirección de Economía Social, ubicada en el edificio de la Secretaría de Innovación y Desarrollo Económico del Gobierno del Estado de Chihuahua, contacto a través del número telefónico 614-4423300; o bien en el hipervínculo: <a href="http://www.chihuahua.com.mx/pbr.php">http://www.chihuahua.com.mx/pbr.php</a> . PAGINA PUBLICADA --	Los grupos organizados de personas dedicados a actividades productivas solicitan formalizarse.
						CONSTANTE	Grupos atendidos	60.00		60.00	60.00				
Justificación Trimestral: .															
Observaciones:															
ACTIVIDAD C0402	Promoción de la Economía Social en el Estado	Porcentaje de grupos promocionados.  Mide el porcentaje de grupos promocionados con respecto a los programados en el año actual.	PORCENTAJE	Gestión Eficiencia Anual ASCENDENTE	(GPT/GPT1)*100  GPT = Grupos promocionados en el año actual. GPT1 = Grupos programados en el año actual.	ACUMULADO	Grupos promocionados	60.00	100.00	12.00	20.00	58.00	96.67	MEDIO PÚBLICO-En la Dirección de Economía Social, ubicada en el edificio de la Secretaría de Innovación y Desarrollo Económico del Gobierno del Estado de Chihuahua, contacto a través del número telefónico 614-4423300; o bien en el hipervínculo: <a href="http://www.chihuahua.com.mx/pbr.php">http://www.chihuahua.com.mx/pbr.php</a> . En la Dirección de Economía Social, ubicada en el edificio de la Secretaría de Innovación y Desarrollo Económico del Gobierno del Estado de Chihuahua, contacto a través del número telefónico 614-4423300; o bien en el hipervínculo: <a href="http://www.chihuahua.com.mx/pbr.php">http://www.chihuahua.com.mx/pbr.php</a> . PAGINA PUBLICADA --	Los grupos organizados de personas dedicados a actividades productivas están interesados en conocer otra forma de asociación.
						CONSTANTE	Grupos programados	60.00		60.00	60.00				
Justificación Trimestral: .															
Observaciones:															

**GOBIERNO DEL ESTADO DE CHIHUAHUA**  
**SEGUIMIENTO A LA MATRIZ DE INDICADORES PARA RESULTADOS**  
**Cuarto Trimestre del 2022**

104 - SECRETARIA DE INNOVACION Y DESARROLLO ECONOMICO															
1S043B1 - APOYO PARA EL FOMENTO A LA ECONOMÍA SOCIAL															
Objetivos		Indicador						Meta		Avances del Indicador				Medio de Verificación	Supuestos
Nivel / Referencia	Resumen Narrativo	Nombre del Indicador / Descripción del Indicador	Método de Cálculo	Tipo / Dimensión / Frecuencia/Traectoria	Fórmula / Variables de la Fórmula	Clasificación	Unidad de Medida	Valor Reprog.	Meta	Valor Log. del Trimestre	Av. Trím.	Valor Log. Acumulado	Av. Acu.		
Observaciones Generales del Programa Presupuestario en el Período															

Responsable del Programa



**Ing. Arturo Acosta Fernández**  
**Director de Economía Social**

Responsable del Ente Público



**Mtra. María Angélica Granados Trespalcios**  
**Secretaría de Innovación y Desarrollo Económico**

**GOBIERNO DEL ESTADO DE CHIHUAHUA**  
**SEGUIMIENTO A LA MATRIZ DE INDICADORES PARA RESULTADOS**  
**Cuarto Trimestre del 2022**

<b>Ente Público</b>	104 - SECRETARIA DE INNOVACION Y DESARROLLO ECONOMICO
<b>Programa presupuestario</b>	1S050B1 - APOYO PARA EL FOMENTO AL COMERCIO Y DESARROLLO EMPRESARIAL
<b>Definición del Programa</b>	Generar sinergias que fortalezcan las y los empresarios de las micro, pequeñas y medianas empresas comerciales a través de los servicios para la creación de nuevas empresas, asesorías, certificaciones, apoyos económicos así como gestiones; a fin de que se integren a cadenas de valor y aumenten su esperanza de vida.
<b>Problema que atiende el Programa</b>	105403 - Baja Esperanza de vida de las Mipymes en el Estado de Chihuahua

POBLACIONES					
Tipo	Descripción	Unidad de Medida Población	Total	Mujeres	Hombres
REFERENCIA	Las y los empresarios de MiPyMEs comerciales	Las y los empresarios de MiPyMEs comerciales	40,000	16,000	24,000
NO AFECTADA	Las y los empresarios de MiPyMEs comerciales	Las y los empresarios de MiPyMEs comerciales	14,605	5,842	8,763
POTENCIAL (AFECTADA)	Las y los empresarios de MiPyMEs comerciales	Las y los empresarios de MiPyMEs comerciales	25,395	10,158	15,237
OBJETIVO	Las y los empresarios de las micro, pequeñas y medianas empresas comerciales	Las y los empresarios de las micro, pequeñas y medianas empresas comerciales	6,555	2,950	3,605
POSTERGADA	Las y los empresarios de MiPyMEs comerciales	Las y los empresarios de MiPyMEs comerciales	18,840	8,478	10,362
ATENDIDA	Las y los empresarios de las micro, pequeñas y medianas empresas comerciales	Las y los empresarios de las micro, pequeñas y medianas empresas comerciales	6,059	2,424	3,635

ALINEACIÓN A INSTRUMENTOS DE PLANEACIÓN ESTRATÉGICA	
Eje rector - Tema - Eje Transversal	E205T2 - ECONOMÍA, INNOVACIÓN, DESARROLLO SUSTENTABLE Y EQUILIBRIO REGIONAL - COMERCIO - DERECHOS HUMANOS E INCLUSIÓN SOCIAL
Objetivos De Desarrollo Sostenible	
OBJETIVO	OD08 - Promover el crecimiento económico sostenido, inclusivo y sostenible, el empleo pleno y productivo y el trabajo decente para todos
Plan Nacional De Desarrollo	
TEMA	E306 - Impulsar la reactivación económica, el mercado interno y el empleo
Plan Estatal De Desarrollo	
OBJETIVO	E2—03 - Incrementar la generación, crecimiento y competitividad de Micro, Pequeñas y Medianas Empresas (MiPyMEs) chihuahuenses.
Programas De Mediano Plazo	
OBJETIVO	PS03040006 - Impulsar el desarrollo de nuevos emprendedores para la generación de empleos.
Plan Estatal De Desarrollo 2022-2027	
OBJETIVO NUEVO	E20101001 - Contribuir en incrementar el crecimiento, desarrollo y competitividad de las micro, pequeñas y medianas empresas comerciales a través de la permanencia en el mercado.

PRESUPUESTO DEL PROGRAMA							
Trimestral				Acumulado			
Autorizado	Modificado	Gasto	% de gasto / modificado	Autorizado	Modificado	Gasto	% de gasto / modificado
10,717,395.19	10,077,517.38	4,846,733.83	48.09	10,717,395.19	10,077,517.38	10,077,517.38	100.00

INDICADORES DEL PROGRAMA				
Total de indicadores en el año	Indicadores con avance programado en el periodo	Indicadores con avance	Indicadores sin avance	Indicadores sin avance - Con justificación
20	19	20	0	0

**GOBIERNO DEL ESTADO DE CHIHUAHUA**  
**SEGUIMIENTO A LA MATRIZ DE INDICADORES PARA RESULTADOS**  
**Cuarto Trimestre del 2022**

<b>Ente Público</b>	<b>104 - SECRETARIA DE INNOVACION Y DESARROLLO ECONOMICO</b>
<b>Programa presupuestario</b>	<b>1S050B1 - APOYO PARA EL FOMENTO AL COMERCIO Y DESARROLLO EMPRESARIAL</b>
<b>Definición del Programa</b>	Generar sinergias que fortalezcan las y los empresarios de las micro, pequeñas y medianas empresas comerciales a través de los servicios para la creación de nuevas empresas, asesorías, certificaciones, apoyos económicos así como gestiones; a fin de que se integren a cadenas de valor y aumenten su esperanza de vida.
<b>Problema que atiende el Programa</b>	105403 - Baja Esperanza de vida de las Mipymes en el Estado de Chihuahua

		FUENTES DE FINANCIAMIENTO							
Clave	Descripción	Origen	Interrelaciones	Porcentaje	Autorizado	Modificado	Gasto	Variación	
1110199	RECURSOS DEL ESTADO 2022	RECURSOS FISCALES	1S050B1 - APOYO PARA EL FOMENTO AL COMERCIO Y DESARROLLO EMPRESARIAL	57.58%	6,171,187.00	3,688,954.40	3,688,954.40	.00	
1521699	FONDO GENERAL DE PARTICIPACIONES 2022	RECURSOS FEDERALES	1S050B1 - APOYO PARA EL FOMENTO AL COMERCIO Y DESARROLLO EMPRESARIAL	42.42%	4,546,208.19	6,388,562.98	6,388,562.98	.00	
<b>Total de presupuesto</b>				<b>100.00%</b>	<b>10,717,395.19</b>	<b>10,077,517.38</b>	<b>10,077,517.38</b>	<b>.00</b>	

**GOBIERNO DEL ESTADO DE CHIHUAHUA**  
**SEGUIMIENTO A LA MATRIZ DE INDICADORES PARA RESULTADOS**  
**Cuarto Trimestre del 2022**

104 - SECRETARIA DE INNOVACION Y DESARROLLO ECONOMICO															
1S050B1 - APOYO PARA EL FOMENTO AL COMERCIO Y DESARROLLO EMPRESARIAL															
Objetivos		Indicador						Meta		Avances del Indicador				Medio de Verificación	Supuestos
Nivel / Referencia	Resumen Narrativo	Nombre del Indicador / Descripción del Indicador	Método de Cálculo	Tipo / Dimensión / Frecuencia/Traectoria	Fórmula / Variables de la Fórmula	Clasificación	Unidad de Medida	Valor Reprog.	Meta	Valor Log. del Trimestre	Av. Trim.	Valor Log. Acumulado	Av. Acu.		
FIN	Contribuir a incrementar la generación, crecimiento y competitividad de las y los empresarios de las micro, pequeñas y medianas empresas comerciales a través de acrecentar su esperanza de vida	<b>Variación porcentual de empresas del sector comercial registradas</b>  Mide la variación porcentual de empresas del sector comercial registradas en el año actual con respecto al año anterior	VARIACION_PORCENTUAL	Estratégico Eficacia Anual ASCENDENTE	((ESCRT /ESCRT1)-1)*100  ESCRT = Empresas del sector comercial registradas en el año actual  ESCRT1 = Empresas del sector comercial registradas en el año anterior	CONSTANTE  CONSTANTE	Empresas del sector comercial registradas  Empresas del sector comercial registradas	54,218.00  52,628.00	3.02	54,218.00  52,628.00	3.02	54,218.00  52,628.00	3.02	MEDIO PUBLICO-En la Dirección de Comercio, ubicada en el edificio de la Secretaría de Innovación y Desarrollo Económico del Gobierno del Estado de Chihuahua. Contacto a través del número telefónico 614-4423300; o bien en el hipervínculo: <a href="http://www.chihuahua.com.mx/pbr.php">http://www.chihuahua.com.mx/pbr.php</a> . En la Dirección de Comercio, ubicada en el edificio de la Secretaría de Innovación y Desarrollo Económico del Gobierno del Estado de Chihuahua. Contacto a través del número telefónico 614-4423300; o bien en el hipervínculo: <a href="http://www.chihuahua.com.mx/pbr.php">http://www.chihuahua.com.mx/pbr.php</a> . PAGINA PUBLICADA --	Se cuenta con estabilidad económica en el país
Justificación Trimestral:															
Observaciones:															
PROPOSITO	Las y los empresarios de las micro, pequeñas y medianas empresas comerciales acrecientan la esperanza de vida de sus empresas	<b>Porcentaje de empresas por cada 100 mil habitantes</b>  Mide el porcentaje del número de empresas aperturadas por cada 100 mil habitantes con respecto a lo programado en el año actual	PORCENTAJE	Estratégico Eficacia Anual ASCENDENTE	(EAT /EPT1)*100  EAT = Empresas aperturadas por cada 100 mil habitantes en el año actual  EPT1 = Empresas programadas por cada 100 mil habitantes en el año actual	CONSTANTE  CONSTANTE	Empresas aperturadas por cada 100 mil habitantes en el año actual  Empresas programadas por cada 100 mil habitantes en el año actual	2,277.00  3,390.00	67.17	2,277.00  3,390.00	67.17	2,277.00  3,390.00	67.17	MEDIO PÚBLICO-En la Dirección de Comercio, ubicada en el edificio de la Secretaría de Innovación y Desarrollo Económico del Gobierno del Estado de Chihuahua. Contacto a través del número telefónico 614-4423300; o bien en el hipervínculo: <a href="http://www.chihuahua.com.mx/pbr.php">http://www.chihuahua.com.mx/pbr.php</a> . En la Dirección de Comercio, ubicada en el edificio de la Secretaría de Innovación y Desarrollo Económico del Gobierno del Estado de Chihuahua. Contacto a través del número telefónico 614-4423300; o bien en el hipervínculo: <a href="http://www.chihuahua.com.mx/pbr.php">http://www.chihuahua.com.mx/pbr.php</a> . PAGINA PUBLICADA --	Se cuenta con estabilidad económica en el estado
Justificación Trimestral:															
Observaciones:															

**GOBIERNO DEL ESTADO DE CHIHUAHUA**  
**SEGUIMIENTO A LA MATRIZ DE INDICADORES PARA RESULTADOS**  
**Cuarto Trimestre del 2022**

104 - SECRETARIA DE INNOVACION Y DESARROLLO ECONOMICO													
1S050B1 - APOYO PARA EL FOMENTO AL COMERCIO Y DESARROLLO EMPRESARIAL													

Objetivos		Indicador						Meta		Avances del Indicador				Medio de Verificación	Supuestos
Nivel / Referencia	Resumen Narrativo	Nombre del Indicador / Descripción del Indicador	Método de Cálculo	Tipo / Dimensión / Frecuencia/Trayectoria	Fórmula / Variables de la Fórmula	Clasificación	Unidad de Medida	Valor Reprog.	Meta	Valor Log. del Trimestre	Av. Trim.	Valor Log. Acumulado	Av. Acu.		
COMPONENTE C01	Apoyos económicos para la consolidación de las Mipymes exportadoras en los mercados internacionales otorgados	Variación porcentual del número de empresas de oferta exportable apoyadas  Mide la variación porcentual del número de empresas de oferta exportable apoyadas en el año actual con respecto al año anterior	VARIACION_POR CENTUAL	Gestión Eficiencia Anual ASCENDENTE	((EOEAT/EOEAT1)-1)*100  EOEAT = Empresas de oferta exportable apoyadas en el año actual EOEAT1 = Empresas de oferta exportable apoyadas en el año anterior	ACUMULADO	Empresas de oferta exportable apoyadas	5.00	66.67	2.00	-33.33	2.00	-33.33	MEDIO PÚBLICO-En la Dirección de Comercio, ubicada en el edificio de la Secretaría de Innovación y Desarrollo Económico del Gobierno del Estado de Chihuahua. Contacto a través del número telefónico 614-4423300; o bien en el hipervínculo: <a href="http://www.chihuahua.com.mx/pbr.php">http://www.chihuahua.com.mx/pbr.php</a> . En la Dirección de Comercio, ubicada en el edificio de la Secretaría de Innovación y Desarrollo Económico del Gobierno del Estado de Chihuahua. Contacto a través del número telefónico 614-4423300; o bien en el hipervínculo: <a href="http://www.chihuahua.com.mx/pbr.php">http://www.chihuahua.com.mx/pbr.php</a> . PAGINA PUBLICADA --	Las y los empresarios acuden a las oficinas de la SIDE a solicitar apoyos económicos
						CONSTANTE		Empresas de oferta exportable apoyadas	3.00		3.00		3.00		

Justificación Trimestral: Derivado de la contingencia sanitaria que afecto a los mercados mundiales, se cancelaron algunos eventos presenciales de participación en ferias, así como misiones y por tal motivo el grado de avance de la meta fue inferior al valor programado para el año 2022.

Observaciones:

ACTIVIDAD C0101	Promoción de los productos chihuahuenses en mercados internacionales	Variación porcentual del monto de ventas de contratos realizados en ferias internacionales  Mide la variación porcentual del monto de ventas de contratos realizados en ferias internacionales en el año actual con respecto al año anterior	VARIACION_POR CENTUAL	Gestión Eficiencia Anual ASCENDENTE	((MVCFIT/MVCFIT1)-1)*100  MVCFIT = Monto de ventas de contratos en ferias internacionales en el año actual MVCFIT1 = Monto de ventas de contratos en ferias internacionales en el año anterior	ACUMULADO	monto de ventas de contratos	25,000,000.00	13.64	12,000,000.00	-45.45	28,000,000.00	27.27	MEDIO PÚBLICO-En la Dirección de Comercio, ubicada en el edificio de la Secretaría de Innovación y Desarrollo Económico del Gobierno del Estado de Chihuahua. Contacto a través del número telefónico 614-4423300; o bien en el hipervínculo: <a href="http://www.chihuahua.com.mx/pbr.php">http://www.chihuahua.com.mx/pbr.php</a> . En la Dirección de Comercio, ubicada en el edificio de la Secretaría de Innovación y Desarrollo Económico del Gobierno del Estado de Chihuahua. Contacto a través del número telefónico 614-4423300; o bien en el hipervínculo: <a href="http://www.chihuahua.com.mx/pbr.php">http://www.chihuahua.com.mx/pbr.php</a> . PAGINA PUBLICADA --	Las y los empresarios están interesados en la promoción de sus empresas y proporcionan información
						CONSTANTE		monto de ventas de contratos	22,000,000.00		22,000,000.00		22,000,000.00		

Justificación Trimestral:

Observaciones:

**GOBIERNO DEL ESTADO DE CHIHUAHUA**  
**SEGUIMIENTO A LA MATRIZ DE INDICADORES PARA RESULTADOS**  
**Cuarto Trimestre del 2022**

104 - SECRETARIA DE INNOVACION Y DESARROLLO ECONOMICO															
1S050B1 - APOYO PARA EL FOMENTO AL COMERCIO Y DESARROLLO EMPRESARIAL															
Objetivos		Indicador						Meta		Avances del Indicador				Medio de Verificación	Supuestos
Nivel / Referencia	Resumen Narrativo	Nombre del Indicador / Descripción del Indicador	Método de Cálculo	Tipo / Dimensión / Frecuencia/Trajectory	Fórmula / Variables de la Fórmula	Clasificación	Unidad de Medida	Valor Reprog.	Meta	Valor Log. del Trimestre	Av. Trim.	Valor Log. Acumulado	Av. Acu.		
ACTIVIDAD C0102	Vinculación para la capacitación focalizada en Comercio Exterior	Variación porcentual del número de empresarios y empresarias capacitados en materia de oferta exportable	VARIACION_POR CENTUAL	Gestión Eficiencia Anual ASCENDENTE	((ECT/ECT1)-1)*100 ECT = Empresarios y empresarias capacitados en el año actual ECT1 = Empresarios y empresarias capacitados en el año anterior	ACUMULADO  CONSTANTE	Empresarios y empresarias capacitados  Empresarios y empresarias capacitados	400.00  390.00	2.56	1,020.00  390.00	161.54	1,035.00  390.00	165.38	MEDIO PUBLICO-En la Dirección de Comercio, ubicada en el edificio de la Secretaría de Innovación y Desarrollo Económico del Gobierno del Estado de Chihuahua. Contacto a través del número telefónico 614-4423300; o bien en el hipervínculo: <a href="http://www.chihuahua.com.mx/pbr.php">http://www.chihuahua.com.mx/pbr.php</a> . En la Dirección de Comercio, ubicada en el edificio de la Secretaría de Innovación y Desarrollo Económico del Gobierno del Estado de Chihuahua. Contacto a través del número telefónico 614-4423300; o bien en el hipervínculo: <a href="http://www.chihuahua.com.mx/pbr.php">http://www.chihuahua.com.mx/pbr.php</a> . PAGINA PUBLICADA --	Las y los empresarios se interesan en recibir capacitación
Justificación Trimestral: Se implementaron cursos durante el año que tuvieron mucha aceptación y asistencia por parte de las y los empresarios con oferta exportable, ya que fueron vía plataforma zoom lo que permitió que más MIPyMEs del estado se capacitaran y el pasado mes de octubre se cumplió con la meta; por lo que el grado de avance logrado de la meta fue muy superior al valor programado para el año 2022.															
Observaciones:															
ACTIVIDAD C0103	Atención con asesorías para la comercialización en mercados internacionales	Variación porcentual del número de asesorías otorgadas en temas de oferta exportable	VARIACION_POR CENTUAL	Gestión Eficiencia Anual ASCENDENTE	((AOTOET/AOTOET1)-1)*100 AOTOET = Asesorías otorgadas en temas de oferta exportable en el año actual AOTOET1 = Asesorías otorgadas en temas de oferta exportable en el año anterior	ACUMULADO  CONSTANTE	Asesorías otorgadas  Asesorías otorgadas	222.00  221.00	0.45	90.00  221.00	-59.28	229.00  221.00	3.62	MEDIO PÚBLICO-En la Dirección de Comercio, ubicada en el edificio de la Secretaría de Innovación y Desarrollo Económico del Gobierno del Estado de Chihuahua. Contacto a través del número telefónico 614-4423300; o bien en el hipervínculo: <a href="http://www.chihuahua.com.mx/pbr.php">http://www.chihuahua.com.mx/pbr.php</a> . En la Dirección de Comercio, ubicada en el edificio de la Secretaría de Innovación y Desarrollo Económico del Gobierno del Estado de Chihuahua. Contacto a través del número telefónico 614-4423300; o bien en el hipervínculo: <a href="http://www.chihuahua.com.mx/pbr.php">http://www.chihuahua.com.mx/pbr.php</a> . PAGINA PUBLICADA --	Las y los empresarios acuden a las oficinas de la SIDE a solicitar asesorías
Justificación Trimestral:															
Observaciones:															

**GOBIERNO DEL ESTADO DE CHIHUAHUA**  
**SEGUIMIENTO A LA MATRIZ DE INDICADORES PARA RESULTADOS**  
**Cuarto Trimestre del 2022**

104 - SECRETARIA DE INNOVACION Y DESARROLLO ECONOMICO														
1S050B1 - APOYO PARA EL FOMENTO AL COMERCIO Y DESARROLLO EMPRESARIAL														

Objetivos		Indicador						Meta		Avances del Indicador				Medio de Verificación	Supuestos
Nivel / Referencia	Resumen Narrativo	Nombre del Indicador / Descripción del Indicador	Método de Cálculo	Tipo / Dimensión / Frecuencia/Traectoria	Fórmula / Variables de la Fórmula	Clasificación	Unidad de Medida	Valor Reprog.	Meta	Valor Log. del Trimestre	Av. Trim.	Valor Log. Acumulado	Av. Acu.		
COMPONENTE C02	Certificados del Distintivo de Calidad "Chihuahua Market" brindados	Variación porcentual de empresas chihuahuenses certificadas en el Estado con el distintivo de Calidad "Chihuahua Market"	VARIACION_POR CENTUAL	Estratégico Calidad Anual ASCENDENTE	((NECCET/NECCET1)-1)*100	ACUMULADO	Empresas chihuahuenses certificadas en el estado	50.00	92.31	0.00	-100.00	0.00	-100.00	MEDIO PUBLICO-En la Dirección de Comercio, ubicada en el edificio de la Secretaría de Innovación y Desarrollo Económico del Gobierno del Estado de Chihuahua. Contacto a través del número telefónico 614-4423300; o bien en el hipervínculo: <a href="http://www.chihuahua.com.mx/pbr.php">http://www.chihuahua.com.mx/pbr.php</a> . En la Dirección de Comercio, ubicada en el edificio de la Secretaría de Innovación y Desarrollo Económico del Gobierno del Estado de Chihuahua. Contacto a través del número telefónico 614-4423300; o bien en el hipervínculo: <a href="http://www.chihuahua.com.mx/pbr.php">http://www.chihuahua.com.mx/pbr.php</a> . PAGINA PUBLICADA --	Las y los empresarios del sector económico chihuahuense implementan los programas de calidad así mismo reúnen los requisitos para certificarse
		Mide la variación porcentual de empresas chihuahuenses certificadas en el Estado con el distintivo de Calidad "Chihuahua Market" en el año actual con respecto al año anterior			NECCET = Número de empresas chihuahuenses certificadas en el Estado con el distintivo de Calidad "Chihuahua Market" en el año actual	CONSTANTE	Empresas chihuahuenses certificadas en el estado	26.00		26.00		26.00			
					NECCET1 = Número de empresas chihuahuenses certificadas en el Estado con el distintivo de Calidad "Chihuahua Market" en el año anterior										

Justificación Trimestral: Se trabaja en un rediseño del distintivo para hacerlo más accesible a las empresas, por lo que el valor programado de la meta se dejo de cumplir.

Observaciones:

		Variación porcentual de derrama económica generada por empresas chihuahuenses certificadas	VARIACION_POR CENTUAL	Gestión Eficiencia Anual ASCENDENTE	((DEGECCT/DEGECCT1)-1)*100	ACUMULADO	Derrama económica generada por empresas chihuahuenses certificadas	2,000,000.00	952.63	0.00	-100.00	0.00	-100.00	MEDIO PÚBLICO-En la Dirección de Comercio, ubicada en el edificio de la Secretaría de Innovación y Desarrollo Económico del Gobierno del Estado de Chihuahua. Contacto a través del número telefónico 614-4423300; o bien en el hipervínculo: <a href="http://www.chihuahua.com.mx/pbr.php">http://www.chihuahua.com.mx/pbr.php</a> . En la Dirección de Comercio, ubicada en el edificio de la Secretaría de Innovación y Desarrollo Económico del Gobierno del Estado de Chihuahua. Contacto a través del número telefónico 614-4423300; o bien en el hipervínculo: <a href="http://www.chihuahua.com.mx/pbr.php">http://www.chihuahua.com.mx/pbr.php</a> . PAGINA PUBLICADA --	Las y los empresarios del sector económico chihuahuense implementan los programas de calidad así mismo reúnen los requisitos para certificarse
		Mide la variación porcentual de derrama económica generada por empresas chihuahuenses certificadas en el año actual con respecto al año anterior			DEGECCT = Derrama económica generada por empresas chihuahuenses certificadas en el año actual	CONSTANTE	Derrama económica generada por empresas chihuahuenses certificadas	190,000.00		190,000.00		190,000.00			
					DEGECCT1 = Derrama económica generada por empresas chihuahuenses certificadas en el año anterior										

Justificación Trimestral: Se trabaja en un rediseño del distintivo para hacerlo más accesible a las empresas, por lo que el valor programado de la meta se dejo de cumplir.

Observaciones:



**GOBIERNO DEL ESTADO DE CHIHUAHUA**  
**SEGUIMIENTO A LA MATRIZ DE INDICADORES PARA RESULTADOS**  
**Cuarto Trimestre del 2022**

104 - SECRETARIA DE INNOVACION Y DESARROLLO ECONOMICO														
1S050B1 - APOYO PARA EL FOMENTO AL COMERCIO Y DESARROLLO EMPRESARIAL														

Objetivos		Indicador						Meta		Avances del Indicador				Medio de Verificación	Supuestos
Nivel / Referencia	Resumen Narrativo	Nombre del Indicador / Descripción del Indicador	Método de Cálculo	Tipo / Dimensión / Frecuencia/Traectoria	Fórmula / Variables de la Fórmula	Clasificación	Unidad de Medida	Valor Reprog.	Meta	Valor Log. del Trimestre	Av. Trim.	Valor Log. Acumulado	Av. Acu.		
		<b>Variación porcentual de productos de empresas chihuahuenses certificadas en cadenas comerciales</b>	VARIACION_PORCENTUAL	Gestión Calidad Anual ASCENDENTE	$((NPECCCT/NPECCCT1)-1)*100$ NPECCCT = Número de productos de empresas chihuahuenses certificadas en cadenas comerciales en el año actual NPECCCT1 = Número de productos de empresas chihuahuenses certificadas en cadenas comerciales en el año anterior	ACUMULADO  CONSTANTE	Productos de empresas chihuahuenses certificadas en cadenas comerciales  Productos de empresas chihuahuenses certificadas en cadenas comerciales	60.00	361.54	0.00	-100.00	0.00	-100.00	MEDIO PUBLICO-En la Dirección de Comercio, ubicada en el edificio de la Secretaría de Innovación y Desarrollo Económico del Gobierno del Estado de Chihuahua. Contacto a través del número telefónico 614-4423300; o bien en el hipervínculo: <a href="http://www.chihuahua.com.mx/pbr.php">http://www.chihuahua.com.mx/pbr.php</a> . En la Dirección de Comercio, ubicada en el edificio de la Secretaría de Innovación y Desarrollo Económico del Gobierno del Estado de Chihuahua. Contacto a través del número telefónico 614-4423300; o bien en el hipervínculo: <a href="http://www.chihuahua.com.mx/pbr.php">http://www.chihuahua.com.mx/pbr.php</a> . PAGINA PUBLICADA --	Las y los empresarios del sector económico chihuahuense implementan los programas de calidad así mismo reúnen los requisitos para certificarse

Justificación Trimestral: Se trabaja en un rediseño del distintivo para hacerlo más accesible a las empresas, por lo que el valor programado de la meta se dejo de cumplir.

Observaciones:

<b>ACTIVIDAD C0201</b>	<b>Validación del consultor de los proyectos para certificación de las empresas chihuahuenses</b>	<b>Variación porcentual de proyectos validados para certificación de las empresas chihuahuenses</b>	VARIACION_PORCENTUAL	Gestión Eficiencia Anual ASCENDENTE	$((NPVCECT/NPVCECT1)-1)*100$ NPVCECT = Número de proyectos validados para certificación de empresas chihuahuenses en el año actual NPVCECT1 = Número de proyectos validados para certificación de empresas chihuahuenses en el año anterior	ACUMULADO  CONSTANTE	Proyectos validados para certificación de empresas chihuahuenses  Proyectos validados para certificación de empresas chihuahuenses	50.00	-5.66	0.00	-100.00	0.00	-100.00	MEDIO PÚBLICO-En la Dirección de Comercio, ubicada en el edificio de la Secretaría de Innovación y Desarrollo Económico del Gobierno del Estado de Chihuahua. Contacto a través del número telefónico 614-4423300; o bien en el hipervínculo: <a href="http://www.chihuahua.com.mx/pbr.php">http://www.chihuahua.com.mx/pbr.php</a> . En la Dirección de Comercio, ubicada en el edificio de la Secretaría de Innovación y Desarrollo Económico del Gobierno del Estado de Chihuahua. Contacto a través del número telefónico 614-4423300; o bien en el hipervínculo: <a href="http://www.chihuahua.com.mx/pbr.php">http://www.chihuahua.com.mx/pbr.php</a> . PAGINA PUBLICADA --	Las y los empresarios del sector económico cumplen con los lineamientos requisitados para certificarse
------------------------	---	---	----------------------	-------------------------------------	---	----------------------------	--	-------	-------	------	---------	------	---------	--	--

Justificación Trimestral: Se trabaja en un rediseño del distintivo para hacerlo más accesible a las empresas, por lo que el valor programado de la meta se dejo de cumplir.

Observaciones:

**GOBIERNO DEL ESTADO DE CHIHUAHUA**  
**SEGUIMIENTO A LA MATRIZ DE INDICADORES PARA RESULTADOS**  
**Cuarto Trimestre del 2022**

104 - SECRETARIA DE INNOVACION Y DESARROLLO ECONOMICO															
1S050B1 - APOYO PARA EL FOMENTO AL COMERCIO Y DESARROLLO EMPRESARIAL															
Objetivos		Indicador						Meta		Avances del Indicador				Medio de Verificación	Supuestos
Nivel / Referencia	Resumen Narrativo	Nombre del Indicador / Descripción del Indicador	Método de Cálculo	Tipo / Dimensión / Frecuencia/Traectoria	Fórmula / Variables de la Fórmula	Clasificación	Unidad de Medida	Valor Reprog.	Meta	Valor Log. del Trimestre	Av. Trim.	Valor Log. Acumulado	Av. Acu.		
ACTIVIDAD C0202	Revisión de solicitudes para certificación de empresas chihuahuenses	Variación porcentual de solicitudes recibidas para certificación de empresas chihuahuenses  Mide la variación porcentual de solicitudes recibidas para certificación de empresas chihuahuenses en el año actual con respecto al año anterior	VARIACION_PORCENTUAL	Gestión Eficiencia Anual ASCENDENTE	((NSRCECT/NSRCECT1)-1)*100  NSRCECT = Número de solicitudes recibidas para certificación de empresas chihuahuenses en el año actual  NSRCECT1 = Número de solicitudes recibidas para certificación de empresas chihuahuenses en el año anterior	ACUMULADO  CONSTANTE	Solicitudes recibidas para certificación de empresas chihuahuenses  Solicitudes recibidas para certificación de empresas chihuahuenses	80.00	5.26	0.00	-100.00	0.00	-100.00	MEDIO PÚBLICO-En la Dirección de Comercio, ubicada en el edificio de la Secretaría de Innovación y Desarrollo Económico del Gobierno del Estado de Chihuahua. Contacto a través del número telefónico 614-4423300; o bien en el hipervínculo: <a href="http://www.chihuahua.com.mx/pbr.php">http://www.chihuahua.com.mx/pbr.php</a> . En la Dirección de Comercio, ubicada en el edificio de la Secretaría de Innovación y Desarrollo Económico del Gobierno del Estado de Chihuahua. Contacto a través del número telefónico 614-4423300; o bien en el hipervínculo: <a href="http://www.chihuahua.com.mx/pbr.php">http://www.chihuahua.com.mx/pbr.php</a> . PAGINA PUBLICADA --	Las y los empresarios del sector económico presentan las solicitudes, documentos e información para certificarse
Justificación Trimestral: Se trabaja en un rediseño del distintivo para hacerlo más accesible a las empresas, por lo que el valor programado de la meta se dejó de cumplir.															
Observaciones:															
COMPONENTE C03	Servicios de asesorías para la eficiente gestión estratégica para la incursión en nuevos mercados nacionales en temas empresariales otorgados	Variación porcentual del número de las y los empresarios de las MIPymes comerciales asesorados  Mide la variación porcentual del número de las y los empresarios de las MIPymes comerciales asesorados en el año actual con respecto al año anterior	VARIACION_PORCENTUAL	Gestión Eficiencia Anual ASCENDENTE	((EMCAT/EMCAT1)-1)*100  EMCAT = Las y los empresarios de las MIPymes comerciales asesorados en el año actual.  EMCAT1 = Las y los empresarios de las MIPymes comerciales asesorados en el año anterior.	ACUMULADO  CONSTANTE	Asesorías otorgadas  Asesorías otorgadas	4,000.00	1.50	873.00	-77.85	4,010.00	1.75	MEDIO PÚBLICO-En la Dirección de Comercio, ubicada en el edificio de la Secretaría de Innovación y Desarrollo Económico del Gobierno del Estado de Chihuahua. Contacto a través del número telefónico 614-4423300; o bien en el hipervínculo: <a href="http://www.chihuahua.com.mx/pbr.php">http://www.chihuahua.com.mx/pbr.php</a> . En la Dirección de Comercio, ubicada en el edificio de la Secretaría de Innovación y Desarrollo Económico del Gobierno del Estado de Chihuahua. Contacto a través del número telefónico 614-4423300; o bien en el hipervínculo: <a href="http://www.chihuahua.com.mx/pbr.php">http://www.chihuahua.com.mx/pbr.php</a> . PAGINA PUBLICADA --	Las y los empresarios acuden a las oficinas de la SIDE a solicitar asesorías en temas empresariales.
Justificación Trimestral:															
Observaciones:															

**GOBIERNO DEL ESTADO DE CHIHUAHUA**  
**SEGUIMIENTO A LA MATRIZ DE INDICADORES PARA RESULTADOS**  
**Cuarto Trimestre del 2022**

**104 - SECRETARIA DE INNOVACION Y DESARROLLO ECONOMICO**  
**1S050B1 - APOYO PARA EL FOMENTO AL COMERCIO Y DESARROLLO EMPRESARIAL**

Objetivos		Indicador						Meta		Avances del Indicador				Medio de Verificación	Supuestos
Nivel / Referencia	Resumen Narrativo	Nombre del Indicador / Descripción del Indicador	Método de Cálculo	Tipo / Dimensión / Frecuencia/ Trayectoria	Fórmula / Variables de la Fórmula	Clasificación	Unidad de Medida	Valor Reprog.	Meta	Valor Log. del Trimestre	Av. Trim.	Valor Log. Acumulado	Av. Acu.		
ACTIVIDAD C0301	Desarrollo de talento empresarial a emprendedores y MIPyMEs	Variación porcentual del número de empresarios y empresarias capacitados	VARIACION_POR CENTUAL	Gestión Eficiencia Anual ASCENDENTE	$((ECT/ECT1)-1)*100$ ECT = Empresarios y empresarias capacitados en temas empresariales en el año actual ECT1 = Empresarios y empresarias capacitados en temas empresariales en el año anterior	ACUMULADO	Empresarios y empresarias capacitados en temas empresariales	1,200.00	58.10	217.00	-71.41	2,891.00	280.90	MEDIO PÚBLICO-En la Dirección de Comercio, ubicada en el edificio de la Secretaría de Innovación y Desarrollo Económico del Gobierno del Estado de Chihuahua. Contacto a través del número telefónico 614-4423300; o bien en el hipervínculo: <a href="http://www.chihuahua.com.mx/pbr.php">http://www.chihuahua.com.mx/pbr.php</a> . En la Dirección de Comercio, ubicada en el edificio de la Secretaría de Innovación y Desarrollo Económico del Gobierno del Estado de Chihuahua. Contacto a través del número telefónico 614-4423300; o bien en el hipervínculo: <a href="http://www.chihuahua.com.mx/pbr.php">http://www.chihuahua.com.mx/pbr.php</a> . PAGINA PUBLICADA --	Las y los empresarios asisten a las capacitaciones empresariales

Justificación Trimestral: El pasado mes de marzo se cumplió con la meta, pero derivado por la contingencia sanitaria se incrementaron la impartición de capacitaciones para que las empresas chihuahuenses estén en posibilidad de afrontar los retos de esta nueva situación sanitaria a fin de que se fortalezcan y el impacto en ellas sea reducido al mínimo, por lo que el grado de avance logrado en la meta fue muy superior al valor programado para el año 2022.

Observaciones:

	Variación porcentual del número de empresarias capacitadas	VARIACION_POR CENTUAL	Gestión Eficiencia Anual ASCENDENTE	$((EMCT/EMCT1)-1)*100$ EMCT = Empresarias capacitadas en temas empresariales en el año actual EMCT1 = Empresarias capacitadas en temas empresariales en el año anterior	ACUMULADO	Empresarias capacitadas en temas empresariales	600.00	81.27	56.00	-83.08	1,418.00	328.40	MEDIO PÚBLICO-En la Dirección de Comercio, ubicada en el edificio de la Secretaría de Innovación y Desarrollo Económico del Gobierno del Estado de Chihuahua. Contacto a través del número telefónico 614-4423300; o bien en el hipervínculo: <a href="http://www.chihuahua.com.mx/pbr.php">http://www.chihuahua.com.mx/pbr.php</a> . En la Dirección de Comercio, ubicada en el edificio de la Secretaría de Innovación y Desarrollo Económico del Gobierno del Estado de Chihuahua. Contacto a través del número telefónico 614-4423300; o bien en el hipervínculo: <a href="http://www.chihuahua.com.mx/pbr.php">http://www.chihuahua.com.mx/pbr.php</a> . PAGINA PUBLICADA --	Las y los empresarios asisten a las capacitaciones empresariales
--	--	-----------------------	-------------------------------------	---	-----------	--	--------	-------	-------	--------	----------	--------	--	--

Justificación Trimestral: El pasado mes de marzo se cumplió con la meta, pero derivado por la contingencia sanitaria se incrementaron la impartición de capacitaciones para que las empresarias chihuahuenses estén en posibilidad de afrontar los retos de esta nueva situación sanitaria a fin de que se fortalezcan y el impacto en ellas sea reducido al mínimo, por lo que el grado de avance logrado en la meta fue muy superior al valor programado para el año 2022.

Observaciones:

**GOBIERNO DEL ESTADO DE CHIHUAHUA**  
**SEGUIMIENTO A LA MATRIZ DE INDICADORES PARA RESULTADOS**  
**Cuarto Trimestre del 2022**

104 - SECRETARIA DE INNOVACION Y DESARROLLO ECONOMICO															
1S050B1 - APOYO PARA EL FOMENTO AL COMERCIO Y DESARROLLO EMPRESARIAL															
Objetivos		Indicador						Meta		Avances del Indicador				Medio de Verificación	Supuestos
Nivel / Referencia	Resumen Narrativo	Nombre del Indicador / Descripción del Indicador	Método de Cálculo	Tipo / Dimensión / Frecuencia/Traectoria	Fórmula / Variables de la Fórmula	Clasificación	Unidad de Medida	Valor Reprog.	Meta	Valor Log. del Trimestre	Av. Trim.	Valor Log. Acumulado	Av. Acu.		
ACTIVIDAD C0302	Realización y participación en ferias nacionales	Variación porcentual del monto de ventas de contratos realizados en ferias nacionales	VARIACION_POR CENTUAL	Gestión Eficiencia Anual ASCENDENTE	$((MVCFNT/MVCFNT1)-1)*100$ MVCFNT = Monto de ventas de contratos en el año actual MVCFNT1 = Monto de ventas de contratos en el año anterior	ACUMULADO  CONSTANTE	monto de ventas de contratos  monto de ventas de contratos	18,500,000.00  15,960,000.00	15.91	10,000,000.00  15,960,000.00	-37.34	19,500,000.00  15,960,000.00	22.18	MEDIO PÚBLICO-En la Dirección de Comercio, ubicada en el edificio de la Secretaría de Innovación y Desarrollo Económico del Gobierno del Estado de Chihuahua. Contacto a través del número telefónico 614-4423300; o bien en el hipervínculo: <a href="http://www.chihuahua.com.mx/pbr.php">http://www.chihuahua.com.mx/pbr.php</a> . En la Dirección de Comercio, ubicada en el edificio de la Secretaría de Innovación y Desarrollo Económico del Gobierno del Estado de Chihuahua. Contacto a través del número telefónico 614-4423300; o bien en el hipervínculo: <a href="http://www.chihuahua.com.mx/pbr.php">http://www.chihuahua.com.mx/pbr.php</a> . PAGINA PUBLICADA --	Las y los empresarios están interesados en participar y asistir a ferias
Justificación Trimestral:															
Observaciones:															
COMPONENTE C04	Servicios para la creación de nuevas empresas brindados	Variación porcentual de empresas aperturadas a través del SARE	VARIACION_POR CENTUAL	Gestión Eficiencia Anual ASCENDENTE	$((EAT /EAT1)-1)*100$ EAT = Empresas aperturadas a través del SARE en el año actual EAT1 = Empresas aperturadas a través del SARE en el año anterior	ACUMULADO  CONSTANTE	Empresas aperturadas a través del sare  Empresas aperturadas a través del sare	2,500.00  3,198.00	-21.83	628.00  3,198.00	-80.36	2,047.00  3,198.00	-35.99	MEDIO PÚBLICO-En la Dirección de Comercio, ubicada en el edificio de la Secretaría de Innovación y Desarrollo Económico del Gobierno del Estado de Chihuahua. Contacto a través del número telefónico 614-4423300; o bien en el hipervínculo: <a href="http://www.chihuahua.com.mx/pbr.php">http://www.chihuahua.com.mx/pbr.php</a> . En la Dirección de Comercio, ubicada en el edificio de la Secretaría de Innovación y Desarrollo Económico del Gobierno del Estado de Chihuahua. Contacto a través del número telefónico 614-4423300; o bien en el hipervínculo: <a href="http://www.chihuahua.com.mx/pbr.php">http://www.chihuahua.com.mx/pbr.php</a> . PAGINA PUBLICADA --	Las y los emprendedores están interesados en constituir su empresa
Justificación Trimestral:															
Observaciones:															

**GOBIERNO DEL ESTADO DE CHIHUAHUA**  
**SEGUIMIENTO A LA MATRIZ DE INDICADORES PARA RESULTADOS**  
**Cuarto Trimestre del 2022**

104 - SECRETARIA DE INNOVACION Y DESARROLLO ECONOMICO

1S050B1 - APOYO PARA EL FOMENTO AL COMERCIO Y DESARROLLO EMPRESARIAL

Objetivos		Indicador						Meta		Avances del Indicador				Medio de Verificación	Supuestos
Nivel / Referencia	Resumen Narrativo	Nombre del Indicador / Descripción del Indicador	Método de Cálculo	Tipo / Dimensión / Frecuencia/Traectoria	Fórmula / Variables de la Fórmula	Clasificación	Unidad de Medida	Valor Reprog.	Meta	Valor Log. del Trimestre	Av. Trim.	Valor Log. Acumulado	Av. Acu.		
ACTIVIDAD C0401	Constitución y/o modificación de Sociedades Cooperativas y Microindustriales	Variación porcentual del número de sociedades cooperativas y microindustriales constituidas  Mide la variación porcentual de sociedades cooperativas y microindustriales constituidas en el año actual con respecto al año anterior	VARIACION_PORCENTUAL	Gestión Eficiencia Anual ASCENDENTE	$((SCT / SCT1) - 1) * 100$  SCT = Sociedades cooperativas y microindustriales constituidas en el año actual  SCT1 = Sociedades cooperativas y microindustriales constituidas en el año anterior	ACUMULADO  CONSTANTE	Sociedades cooperativas y microindustriales constituidas  Sociedades cooperativas y microindustriales constituidas	30.00  38.00	-21.05	2.00  38.00	-94.74	29.00  38.00	-23.68	MEDIO PUBLICO-En la Dirección de Comercio, ubicada en el edificio de la Secretaría de Innovación y Desarrollo Económico del Gobierno del Estado de Chihuahua. Contacto a través del número telefónico 614-4423300; o bien en el hipervínculo: <a href="http://www.chihuahua.com.mx/pbr.php">http://www.chihuahua.com.mx/pbr.php</a> . En la Dirección de Comercio, ubicada en el edificio de la Secretaría de Innovación y Desarrollo Económico del Gobierno del Estado de Chihuahua. Contacto a través del número telefónico 614-4423300; o bien en el hipervínculo: <a href="http://www.chihuahua.com.mx/pbr.php">http://www.chihuahua.com.mx/pbr.php</a> . PAGINA PUBLICADA --	Las y los empresarios acuden a las oficinas de la SIDE a solicitar los servicios de constitución y/o modificación de cooperativas y microindustrias

Justificación Trimestral: Durante el mes de diciembre no se presentaron solicitudes de modificación

Observaciones:

ACTIVIDAD C0402	Gestión de registro de signos distintivos para productos y servicios chihuahuenses ante el IMPI	Variación porcentual del número de registros de signos distintivos  Mide la variación porcentual del número de registros de signos distintivos en el año actual con respecto al año anterior	VARIACION_PORCENTUAL	Gestión Eficiencia Anual ASCENDENTE	$((NRSDDT / NRSDDT1) - 1) * 100$  NRSDDT = Número de registros de signos distintivos en el año actual  NRSDDT1 = Número de registros de signos distintivos en el año anterior	ACUMULADO  CONSTANTE	Registros de signos distintivos  Registros de signos distintivos	200.00  186.00	7.53	78.00  186.00	-58.06	840.00  186.00	351.61	MEDIO PÚBLICO-En la Dirección de Comercio, ubicada en el edificio de la Secretaría de Innovación y Desarrollo Económico del Gobierno del Estado de Chihuahua. Contacto a través del número telefónico 614-4423300; o bien en el hipervínculo: <a href="http://www.chihuahua.com.mx/pbr.php">http://www.chihuahua.com.mx/pbr.php</a> . En la Dirección de Comercio, ubicada en el edificio de la Secretaría de Innovación y Desarrollo Económico del Gobierno del Estado de Chihuahua. Contacto a través del número telefónico 614-4423300; o bien en el hipervínculo: <a href="http://www.chihuahua.com.mx/pbr.php">http://www.chihuahua.com.mx/pbr.php</a> . PAGINA PUBLICADA --	Las y los empresarios están interesados en registrar la marca de sus productos
-----------------	---	--	----------------------	-------------------------------------	---	----------------------------	--	----------------------	------	---------------------	--------	----------------------	--------	--	--

Justificación Trimestral: El pasado mes de mayo se cumplió con la meta, derivado de que la Federación otorgó un 90% de descuento para la gestión de registro de signos distintivos, por lo que el grado de avance logrado en la meta fue muy superior al valor programado para el año 2022.

Observaciones:

**GOBIERNO DEL ESTADO DE CHIHUAHUA**  
**SEGUIMIENTO A LA MATRIZ DE INDICADORES PARA RESULTADOS**  
**Cuarto Trimestre del 2022**

104 - SECRETARIA DE INNOVACION Y DESARROLLO ECONOMICO															
1S050B1 - APOYO PARA EL FOMENTO AL COMERCIO Y DESARROLLO EMPRESARIAL															
Objetivos		Indicador						Meta		Avances del Indicador				Medio de Verificación	Supuestos
Nivel / Referencia	Resumen Narrativo	Nombre del Indicador / Descripción del Indicador	Método de Cálculo	Tipo / Dimensión / Frecuencia/Traectoria	Fórmula / Variables de la Fórmula	Clasificación	Unidad de Medida	Valor Reprog.	Meta	Valor Log. del Trimestre	Av. Trim.	Valor Log. Acumulado	Av. Acu.		
ACTIVIDAD C0403	Tramitación para el etiquetado de comercialización	Variación porcentual del número de empresas apoyadas para el cumplimiento de etiquetado para la comercialización	VARIACION_PORCENTUAL	Gestión Eficiencia Anual ASCENDENTE	$((EAECT / EAECT1) - 1) * 100$ EAECT = Empresas apoyadas para el cumplimiento de etiquetado en el año actual EAECT1 = Empresas apoyadas para el cumplimiento de etiquetado en el año anterior	ACUMULADO	Empresas apoyadas para el cumplimiento de etiquetado	80.00	-31.03	9.00	-92.24	41.00	-64.66	MEDIO PÚBLICO-En la Dirección de Comercio, ubicada en el edificio de la Secretaría de Innovación y Desarrollo Económico del Gobierno del Estado de Chihuahua. Contacto a través del número telefónico 614-4423300; o bien en el hipervínculo: <a href="http://www.chihuahua.com.mx/pbr.php">http://www.chihuahua.com.mx/pbr.php</a> . En la Dirección de Comercio, ubicada en el edificio de la Secretaría de Innovación y Desarrollo Económico del Gobierno del Estado de Chihuahua. Contacto a través del número telefónico 614-4423300; o bien en el hipervínculo: <a href="http://www.chihuahua.com.mx/pbr.php">http://www.chihuahua.com.mx/pbr.php</a> . PAGINA PUBLICADA --	Las y los empresarios acuden a las oficinas de la SIDE a solicitar los servicios para el cumplimiento de la norma para la comercialización de sus productos
		Mide la variación porcentual del número de empresas apoyadas para el cumplimiento de etiquetado para la comercialización en el año actual con respecto al año anterior				CONSTANTE	Empresas apoyadas para el cumplimiento de etiquetado	116.00		116.00		116.00			
Justificación Trimestral: Por ajustes presupuestales solicitados, se dejó de cumplir con el valor programado de la meta para el año 2022.															
Observaciones:															
ACTIVIDAD C0404	Atención a las y los usuarios para la apertura de nuevas empresas a través del SARE	Variación porcentual de usuarios y usuarias atendidos a través del SARE	VARIACION_PORCENTUAL	Gestión Eficiencia Anual ASCENDENTE	$((UAT / UAT1) - 1) * 100$ UAT = Usuarios y usuarias atendidos en el año actual UAT1 = Usuarios y usuarias atendidos en el año anterior	ACUMULADO	Usuarios y usuarias atendidos	25,000.00	7.68	7,149.00	-69.21	25,004.00	7.69	MEDIO PÚBLICO-En la Dirección de Comercio, ubicada en el edificio de la Secretaría de Innovación y Desarrollo Económico del Gobierno del Estado de Chihuahua. Contacto a través del número telefónico 614-4423300; o bien en el hipervínculo: <a href="http://www.chihuahua.com.mx/pbr.php">http://www.chihuahua.com.mx/pbr.php</a> . En la Dirección de Comercio, ubicada en el edificio de la Secretaría de Innovación y Desarrollo Económico del Gobierno del Estado de Chihuahua. Contacto a través del número telefónico 614-4423300; o bien en el hipervínculo: <a href="http://www.chihuahua.com.mx/pbr.php">http://www.chihuahua.com.mx/pbr.php</a> . PAGINA PUBLICADA --	Las y los emprendedores acuden a las oficinas de la SIDE a solicitar los servicios del SARE
		Mide la variación porcentual de usuarios y usuarias atendidos a través del SARE en el año actual con respecto al año anterior				CONSTANTE	Usuarios y usuarias atendidos	23,218.00		23,218.00		23,218.00			
Justificación Trimestral:															
Observaciones:															

**GOBIERNO DEL ESTADO DE CHIHUAHUA**  
**SEGUIMIENTO A LA MATRIZ DE INDICADORES PARA RESULTADOS**  
**Cuarto Trimestre del 2022**

104 - SECRETARIA DE INNOVACION Y DESARROLLO ECONOMICO														
1S050B1 - APOYO PARA EL FOMENTO AL COMERCIO Y DESARROLLO EMPRESARIAL														
Objetivos		Indicador						Meta		Avances del Indicador			Medio de Verificación	Supuestos
Nivel / Referencia	Resumen Narrativo	Nombre del Indicador / Descripción del Indicador	Método de Cálculo	Tipo / Dimensión / Frecuencia/Traectoria	Fórmula / Variables de la Fórmula	Clasificación	Unidad de Medida	Valor Reprog.	Meta	Valor Log. del Trimestre	Av. Trim.	Valor Log. Acumulado		
Observaciones Generales del Programa Presupuestario en el Periodo														

Responsable del Programa

  
 Mtro. Jesus Garcia Lopez  
 Director de Emprendimiento y Desarrollo Empresarial

Responsable del Ente Público

  
 Mtra. María Angélica Granados Trespalacios  
 Secretaria de Innovación y Desarrollo Económico

**GOBIERNO DEL ESTADO DE CHIHUAHUA**  
**SEGUIMIENTO A LA MATRIZ DE INDICADORES PARA RESULTADOS**  
**Cuarto Trimestre del 2022**

<b>Ente Público</b>	<b>104 - SECRETARIA DE INNOVACION Y DESARROLLO ECONOMICO</b>
<b>Programa presupuestario</b>	<b>2F009C1 - FOMENTO A LA ACTIVIDAD MINERA MEDIANTE EL DESARROLLO SUSTENTABLE</b>
<b>Definición del Programa</b>	<b>Impulsar el establecimiento, así como el desarrollo de la competitividad de las y los empresarios y/o concesionarios del sector minero-metalúrgico a través de la asesoría, capacitación y apoyos financieros.</b>
<b>Problema que atiende el Programa</b>	<b>105404 - Baja competitividad de las y los empresarios y/o concesionarios del sector minero-metalúrgico</b>

Tipo	Descripción	POBLACIONES			
		Unidad de Medida Población	Total	Mujeres	Hombres
REFERENCIA	Las y los empresarios y/o concesionarios del sector minero - metalúrgico	Las y los empresarios y/o concesionarios del sector minero - metalúrgico			
NO AFECTADA	Las y los empresarios y/o concesionarios del sector minero - metalúrgico	Las y los empresarios y/o concesionarios del sector minero - metalúrgico	1,500	450	1,050
POTENCIAL (AFECTADA)	Las y los empresarios y/o concesionarios del sector minero - metalúrgico	Las y los empresarios y/o concesionarios del sector minero - metalúrgico	150	45	105
OBJETIVO	Las y los empresarios y/o concesionarios del sector minero - metalúrgico	Las y los empresarios y/o concesionarios del sector minero - metalúrgico	1,350	405	945
POSTERGADA	Las y los empresarios y/o concesionarios del sector minero - metalúrgico	Las y los empresarios y/o concesionarios del sector minero - metalúrgico	906	272	634
ATENDIDA	Las y los empresarios y/o concesionarios del sector minero - metalúrgico	Las y los empresarios y/o concesionarios del sector minero - metalúrgico	444	133	311
		Las y los empresarios y/o concesionarios del sector minero - metalúrgico	1,280	383	897

<b>Eje rector - Tema - Eje Transversal</b>	<b>ALINEACIÓN A INSTRUMENTOS DE PLANEACIÓN ESTRATÉGICA</b>
	<b>E204T2 - ECONOMÍA, INNOVACIÓN, DESARROLLO SUSTENTABLE Y EQUILIBRIO REGIONAL - MINERÍA - DERECHOS HUMANOS E INCLUSIÓN SOCIAL</b>
<b>OBJETIVO</b>	<b>Objetivos De Desarrollo Sostenible</b>
	OD08 - Promover el crecimiento económico sostenido, inclusivo y sostenible, el empleo pleno y productivo y el trabajo decente para todos
<b>TEMA</b>	<b>Plan Nacional De Desarrollo</b>
	E306 - Impulsar la reactivación económica, el mercado interno y el empleo
<b>OBJETIVO</b>	<b>Plan Estatal De Desarrollo</b>
	E2---01 - Fortalecer la organización y el desarrollo de las capacidades de los sectores productivos del estado para promover un crecimiento sustentable con mejores ingresos para las y los chihuahuenses.
<b>OBJETIVO</b>	<b>Programas De Mediano Plazo</b>
	PS03060002 - Impulsar el desarrollo de la pequeña minería.
<b>OBJETIVO NUEVO</b>	<b>Plan Estatal De Desarrollo 2022-2027</b>
	E20701001 - Impulsar la inversión y la competitividad del sector minero metalúrgico.

PRESUPUESTO DEL PROGRAMA							
Trimestral				Acumulado			
Autorizado	Modificado	Gasto	% de gasto / modificado	Autorizado	Modificado	Gasto	% de gasto / modificado
4,484,218.18	5,578,830.59	3,013,527.12	54.02	4,484,218.18	5,578,830.59	5,578,830.59	100.00

INDICADORES DEL PROGRAMA				
Total de indicadores en el año	Indicadores con avance programado en el periodo	Indicadores con avance	Indicadores sin avance	Indicadores sin avance - Con Justificación
13	12	13	0	0





**GOBIERNO DEL ESTADO DE CHIHUAHUA**  
**SEGUIMIENTO A LA MATRIZ DE INDICADORES PARA RESULTADOS**  
**Cuarto Trimestre del 2022**

<b>Ente Público</b>	<b>104 - SECRETARIA DE INNOVACION Y DESARROLLO ECONOMICO</b>
<b>Programa presupuestario</b>	<b>2F009C1 - FOMENTO A LA ACTIVIDAD MINERA MEDIANTE EL DESARROLLO SUSTENTABLE</b>
<b>Definición del Programa</b>	Impulsar el establecimiento, así como el desarrollo de la competitividad de las y los empresarios y/o concesionarios del sector minero-metalúrgico a través de la asesoría, capacitación y apoyos financieros.
<b>Problema que atiende el Programa</b>	105404 - Baja competitividad de las y los empresarios y/o concesionarios del sector minero-metalúrgico

Clave	Descripción	Origen	FUENTES DE FINANCIAMIENTO				Gasto	Variación
			Interrelaciones	Porcentaje	Autorizado	Modificado		
1110199	RECURSOS DEL ESTADO 2022	RECURSOS FISCALES	2F009C1 - FOMENTO A LA ACTIVIDAD MINERA MEDIANTE EL DESARROLLO SUSTENTABLE	53.94%	2,418,834.01	2,459,854.46	2,459,854.46	.00
1521699	FONDO GENERAL DE PARTICIPACIONES 2022	RECURSOS FEDERALES	2F009C1 - FOMENTO A LA ACTIVIDAD MINERA MEDIANTE EL DESARROLLO SUSTENTABLE	46.06%	2,065,384.17	3,118,976.13	3,118,976.13	.00
			<b>Total de presupuesto</b>	<b>100.00%</b>	<b>4,484,218.18</b>	<b>5,578,830.59</b>	<b>5,578,830.59</b>	<b>.00</b>

**GOBIERNO DEL ESTADO DE CHIHUAHUA**  
**SEGUIMIENTO A LA MATRIZ DE INDICADORES PARA RESULTADOS**  
**Cuarto Trimestre del 2022**

104 - SECRETARIA DE INNOVACION Y DESARROLLO ECONOMICO															
2F009C1 - FOMENTO A LA ACTIVIDAD MINERA MEDIANTE EL DESARROLLO SUSTENTABLE															
Objetivos		Indicador						Meta		Avances del Indicador				Medio de Verificación	Supuestos
Nivel / Referencia	Resumen Narrativo	Nombre del Indicador / Descripción del Indicador	Método de Cálculo	Tipo / Dimensión / Frecuencia/Trayectoria	Fórmula / Variables de la Fórmula	Clasificación	Unidad de Medida	Valor Reprog.	Meta	Valor Log. del Trimestre	Av. Trim.	Valor Log. Acumulado	Av. Acu.		
FIN	Contribuir a fortalecer la organización y el desarrollo de la capacidad del sector minero para promover un desarrollo sustentable, a través del desarrollo de la competitividad de las y los empresarios y/o concesionarios del sector minero-metalúrgico	Variación porcentual de la producción minera en el estado  Mide la variación porcentual de la producción minera del estado en el año actual con respecto al año anterior	VARIACION_PORCENTUAL	Estratégico Eficacia Anual ASCENDENTE	$((PMT/PMT1)-1)*100$  PMT = Producción minera de empresas por municipio en el año actual PMT1 = Producción minera de empresas por municipio en el año anterior	ACUMULADO  CONSTANTE	Producción minera de empresas en dólares americanos  Producción minera de empresas en dólares americanos	2,200,000,000.00  2,539,000,000.00	-13.35	550,000,000.00  2,539,000,000.00	-78.34	2,451,000,000.00  2,539,000,000.00	-3.47	MEDIO PÚBLICO-En la Dirección de Minería, ubicada en el edificio de la Secretaría de Innovación y Desarrollo Económico del Gobierno del Estado de Chihuahua. Contacto a través del número telefónico 614-4423300; o bien en el hipervínculo: <a href="http://www.chihuahua.com.mx/pbr.php">http://www.chihuahua.com.mx/pbr.php</a> . En la Dirección de Minería, ubicada en el edificio de la Secretaría de Innovación y Desarrollo Económico del Gobierno del Estado de Chihuahua. Contacto a través del número telefónico 614-4423300; o bien en el hipervínculo: <a href="http://www.chihuahua.com.mx/pbr.php">http://www.chihuahua.com.mx/pbr.php</a> . PAGINA PUBLICADA --	Las y los empresarios y/o concesionarios del sector minero-metalúrgico cuentan con estabilidad económica en el país y facilitan la información de producción
Justificación Trimestral: El dato del valor de la producción minera es una cifra preliminar, ya que el cierre del INEGI, es posterior al cierre del seguimiento mensual en el módulo del sistema SICIP.															
Observaciones:															
PROPOSITO	Las y los empresarios y/o concesionarios del sector minero-metalúrgico desarrollan su competitividad	Variación porcentual del monto de inversión en los proyectos por las empresas en los municipios  Mide la variación porcentual del monto de inversión de los proyectos realizados por las empresas en los municipios en el año actual con respecto al año anterior	VARIACION_PORCENTUAL	Estratégico Eficacia Anual ASCENDENTE	$((TMIT/ TMIT1)-1)*100$  TMIT = Monto de inversión en los proyectos realizados por las empresas en los municipios en el año actual TMIT1 = Monto de inversión en los proyectos realizados por las empresas en los municipios en el año anterior	ACUMULADO  CONSTANTE	Monto de inversión en dólares americanos  Monto de inversión en dólares americanos	100,000,000.00  89,000,000.00	12.36	19,000,000.00  89,000,000.00	-78.65	91,000,000.00  89,000,000.00	2.25	MEDIO PÚBLICO-En la Dirección de Minería, ubicada en el edificio de la Secretaría de Innovación y Desarrollo Económico del Gobierno del Estado de Chihuahua. Contacto a través del número telefónico 614-4423300; o bien en el hipervínculo: <a href="http://www.chihuahua.com.mx/pbr.php">http://www.chihuahua.com.mx/pbr.php</a> . En la Dirección de Minería, ubicada en el edificio de la Secretaría de Innovación y Desarrollo Económico del Gobierno del Estado de Chihuahua. Contacto a través del número telefónico 614-4423300; o bien en el hipervínculo: <a href="http://www.chihuahua.com.mx/pbr.php">http://www.chihuahua.com.mx/pbr.php</a> . PAGINA PUBLICADA --	Las y los empresarios y/o concesionarios del sector minero-metalúrgico cuentan con estabilidad económica en el estado y facilitan la información de inversión
Justificación Trimestral:															
Observaciones:															

**GOBIERNO DEL ESTADO DE CHIHUAHUA**  
**SEGUIMIENTO A LA MATRIZ DE INDICADORES PARA RESULTADOS**  
**Cuarto Trimestre del 2022**

104 - SECRETARIA DE INNOVACION Y DESARROLLO ECONOMICO															
2F009C1 - FOMENTO A LA ACTIVIDAD MINERA MEDIANTE EL DESARROLLO SUSTENTABLE															
Objetivos		Indicador						Meta		Avances del Indicador				Medio de Verificación	Supuestos
Nivel / Referencia	Resumen Narrativo	Nombre del Indicador / Descripción del Indicador	Método de Cálculo	Tipo / Dimensión / Frecuencia/Traectoria	Fórmula / Variables de la Fórmula	Clasificación	Unidad de Medida	Valor Reprog.	Meta	Valor Log. del Trimestre	Av. Trim.	Valor Log. Acumulado	Av. Acu.		
COMPONENTE C01	Apoyos financieros a las y los empresarios, concesionarios y al desarrollo regional del sector minero metalúrgico en el estado otorgados.	Variación porcentual del monto del apoyo financiero entregado a empresas y/o concesionarios mineros  Mide la variación porcentual del monto del apoyo financiero entregado para lograr la modernización y desarrollo de empresas y/o concesionarios mineros en el año actual con respecto al año anterior	VARIACION_PORCENTUAL	Estratégico Eficacia Anual ASCENDENTE	$((MAFET / MAFET1) - 1) * 100$  MAFET = Monto de apoyo financiero entregado a empresas y/o concesionarios en el año actual  MAFET1 = Monto de apoyo financiero entregado a empresas y/o concesionarios en el año anterior	ACUMULADO  CONSTANTE	Apoyos financieros  Apoyos financieros	1,000,000.00  1,762,067.00	-43.25	830,230.00  1,762,067.00	-52.88	1,240,522.00  1,762,067.00	-29.60	MEDIO PUBLICO-En la Dirección de Minería, ubicada en el edificio de la Secretaría de Innovación y Desarrollo Económico del Gobierno del Estado de Chihuahua. Contacto a través del número telefónico 614-4423300; o bien en el hipervínculo: <a href="http://www.chihuahua.com.mx/pbr.php">http://www.chihuahua.com.mx/pbr.php</a> . En la Dirección de Minería, ubicada en el edificio de la Secretaría de Innovación y Desarrollo Económico del Gobierno del Estado de Chihuahua. Contacto a través del número telefónico 614-4423300; o bien en el hipervínculo: <a href="http://www.chihuahua.com.mx/pbr.php">http://www.chihuahua.com.mx/pbr.php</a> . PAGINA PUBLICADA --	Las y los empresarios y/o concesionarios del sector minero-metalúrgico reúnen los requisitos de las reglas de operación y son candidatos recibir apoyos financieros.
Justificación Trimestral:															
Observaciones:															
ACTIVIDAD C0101	Revisión de factibilidad del proyecto del apoyo financiero	Variación porcentual de solicitudes validadas de apoyos financieros a empresas y/o concesionarios minero  Mide la variación porcentual del solicitudes validadas de apoyos financieros a empresas y/o concesionarios mineros en el año actual con respecto al año anterior	VARIACION_PORCENTUAL	Gestión Eficiencia Anual ASCENDENTE	$((SVT/SVT1) - 1) * 100$  SVT = Solicitudes validadas de apoyos financieros a empresas y/o concesionarios en el año actual  SVT1 = Solicitudes validadas de apoyos financieros a empresas y/o concesionarios en el año anterior	ACUMULADO  CONSTANTE	Solicitudes validadas  Solicitudes validadas	12.00  11.00	9.09	3.00  11.00	-72.73	10.00  11.00	-9.09	MEDIO PÚBLICO-En la Dirección de Minería, ubicada en el edificio de la Secretaría de Innovación y Desarrollo Económico del Gobierno del Estado de Chihuahua. Contacto a través del número telefónico 614-4423300; o bien en el hipervínculo: <a href="http://www.chihuahua.com.mx/pbr.php">http://www.chihuahua.com.mx/pbr.php</a> . En la Dirección de Minería, ubicada en el edificio de la Secretaría de Innovación y Desarrollo Económico del Gobierno del Estado de Chihuahua. Contacto a través del número telefónico 614-4423300; o bien en el hipervínculo: <a href="http://www.chihuahua.com.mx/pbr.php">http://www.chihuahua.com.mx/pbr.php</a> . PAGINA PUBLICADA --	Las y los empresarios y/o concesionarios del sector minero-metalúrgico solicitan apoyos financieros.
Justificación Trimestral:															
Observaciones:															

**GOBIERNO DEL ESTADO DE CHIHUAHUA**  
**SEGUIMIENTO A LA MATRIZ DE INDICADORES PARA RESULTADOS**  
**Cuarto Trimestre del 2022**

104 - SECRETARIA DE INNOVACION Y DESARROLLO ECONOMICO															
2F009C1 - FOMENTO A LA ACTIVIDAD MINERA MEDIANTE EL DESARROLLO SUSTENTABLE															
Objetivos		Indicador						Meta		Avances del Indicador				Medio de Verificación	Supuestos
Nivel / Referencia	Resumen Narrativo	Nombre del Indicador / Descripción del Indicador	Método de Cálculo	Tipo / Dimensión / Frecuencia/Trayectoria	Fórmula / Variables de la Fórmula	Clasificación	Unidad de Medida	Valor Reprog.	Meta	Valor Log. del Trimestre	Av. Trim.	Valor Log. Acumulado	Av. Acu.		
ACTIVIDAD C0102	Promoción del fondo de apoyos financieros	Variación porcentual de solicitudes recibidas de apoyos financieros de empresas y/o concesionarios mineros	VARIACION_PORCENTUAL	Gestión Eficiencia Anual ASCENDENTE	$((SRT/SRT1)-1) * 100$  SRT = Solicitudes recibidas de apoyos financieros de empresas y/o concesionarios en el año actual SRT1 = Solicitudes recibidas de apoyos financieros de empresas y/o concesionarios en el año anterior	ACUMULADO	Solicitudes recibidas	13.00	-13.33	4.00	-73.33	16.00	6.67	MEDIO PÚBLICO-En la Dirección de Minería, ubicada en el edificio de la Secretaría de Innovación y Desarrollo Económico del Gobierno del Estado de Chihuahua. Contacto a través del número telefónico 614-4423300; o bien en el hipervínculo: <a href="http://www.chihuahua.com.mx/pbr.php">http://www.chihuahua.com.mx/pbr.php</a> . En la Dirección de Minería, ubicada en el edificio de la Secretaría de Innovación y Desarrollo Económico del Gobierno del Estado de Chihuahua. Contacto a través del número telefónico 614-4423300; o bien en el hipervínculo: <a href="http://www.chihuahua.com.mx/pbr.php">http://www.chihuahua.com.mx/pbr.php</a> . PAGINA PUBLICADA --	Las y los empresarios y/o concesionarios del sector minero-metalúrgico están interesados en los apoyos financieros.
COMPONENTE C02	Capacitación a las y los empresarios y/o concesionarios del sector minero-metalúrgico en el estado brindada	Variación porcentual de empresas y/o concesionarios mineros capacitados	VARIACION_PORCENTUAL	Estratégico Eficacia Anual ASCENDENTE	$((EMCT/EMCT1)-1)*100$  EMCT = Empresas y/o concesionarios mineros capacitados en el año actual EMCT1 = Empresas y/o concesionarios mineros capacitados en el año anterior	ACUMULADO	Empresas y/o concesionarios mineros	340.00	-19.81	108.00	-74.53	642.00	51.42	MEDIO PÚBLICO-En la Dirección de Minería, ubicada en el edificio de la Secretaría de Innovación y Desarrollo Económico del Gobierno del Estado de Chihuahua. Contacto a través del número telefónico 614-4423300; o bien en el hipervínculo: <a href="http://www.chihuahua.com.mx/pbr.php">http://www.chihuahua.com.mx/pbr.php</a> . En la Dirección de Minería, ubicada en el edificio de la Secretaría de Innovación y Desarrollo Económico del Gobierno del Estado de Chihuahua. Contacto a través del número telefónico 614-4423300; o bien en el hipervínculo: <a href="http://www.chihuahua.com.mx/pbr.php">http://www.chihuahua.com.mx/pbr.php</a> . PAGINA PUBLICADA --	Las y los empresarios y/o concesionarios del sector minero-metalúrgico están interesados y participan en los cursos de capacitación

Justificación Trimestral:

Observaciones:

Justificación Trimestral: Se cumplió con la meta programada desde el pasado mes de junio, derivado a la promoción para la participación en los cursos de capacitación con temas relacionados con minería y administración, así como con las alianzas con el sector empresarial y los municipios; por lo que el grado de avance de la meta fue superada



**GOBIERNO DEL ESTADO DE CHIHUAHUA**  
**SEGUIMIENTO A LA MATRIZ DE INDICADORES PARA RESULTADOS**  
**Cuarto Trimestre del 2022**

104 - SECRETARIA DE INNOVACION Y DESARROLLO ECONOMICO

2F009C1 - FOMENTO A LA ACTIVIDAD MINERA MEDIANTE EL DESARROLLO SUSTENTABLE

Objetivos		Indicador						Meta		Avances del Indicador				Medio de Verificación	Supuestos
Nivel / Referencia	Resumen Narrativo	Nombre del Indicador / Descripción del Indicador	Método de Cálculo	Tipo / Dimensión / Frecuencia/Trayectoria	Fórmula / Variables de la Fórmula	Clasificación	Unidad de Medida	Valor Reprog.	Meta	Valor Log. del Trimestre	Av. Trim.	Valor Log. Acumulado	Av. Acu.		
ACTIVIDAD C0201	Realización de cursos de capacitación	Variación porcentual de empresas y/o concesionarios, así como empleadas y empleados mineros establecidos en el Estado, que son apoyadas (os) con cursos de capacitación  Mide la variación porcentual de empresas y/o concesionarios, así como empleadas y empleados mineros establecidos en el Estado que son apoyadas (os) con cursos de capacitación en el año actual con respecto al año anterior	VARIACION_PORCENTUAL	Gestión Eficiencia Anual ASCENDENTE	((ECECT/ECECT1)-1)*100	ACUMULADO	Empresas y/o concesionarios mineros	340.00	-19.81	108.00	-74.53	642.00	51.42	MEDIO PÚBLICO-En la Dirección de Minería, ubicada en el edificio de la Secretaría de Innovación y Desarrollo Económico del Gobierno del Estado de Chihuahua. Contacto a través del número telefónico 614-4423300; o bien en el hipervínculo: <a href="http://www.chihuahua.com.mx/pbr.php">http://www.chihuahua.com.mx/pbr.php</a> . En la Dirección de Minería, ubicada en el edificio de la Secretaría de Innovación y Desarrollo Económico del Gobierno del Estado de Chihuahua. Contacto a través del número telefónico 614-4423300; o bien en el hipervínculo: <a href="http://www.chihuahua.com.mx/pbr.php">http://www.chihuahua.com.mx/pbr.php</a> . PAGINA PUBLICADA --	Las y los empresarios y/o concesionarios, así como empleadas y empleados del sector minero-metalúrgico están interesados y participan en cursos de capacitación
					ECECT = Empresas y/o concesionarios, así como empleadas y empleados mineros establecidos en el Estado que son apoyadas (os) con cursos de capacitación en el año actual	CONSTANTE	Empresas y/o concesionarios mineros	424.00		424.00		424.00			

**Justificación Trimestral:** Se cumplió con la meta programada desde el pasado mes de junio, derivado a la promoción para la participación en los cursos de capacitación con temas relacionados con minería y administración, así como con las alianzas con el sector empresarial y los municipios; por lo que el grado de avance de la meta fue superada considerantemente con respecto a la programada para el año 2022.

**Observaciones:**

ACTIVIDAD C0202	Detección de necesidades de capacitación	Variación porcentual de cursos de capacitación  Mide la variación porcentual de cursos de capacitación en el año actual con respecto al año anterior	VARIACION_PORCENTUAL	Gestión Eficiencia Anual ASCENDENTE	((CCT/CCT1)-1)*100	ACUMULADO	Cursos de capacitación	41.00	2.50	12.00	-70.00	81.00	102.50	MEDIO PÚBLICO-En la Dirección de Minería, ubicada en el edificio de la Secretaría de Innovación y Desarrollo Económico del Gobierno del Estado de Chihuahua. Contacto a través del número telefónico 614-4423300; o bien en el hipervínculo: <a href="http://www.chihuahua.com.mx/pbr.php">http://www.chihuahua.com.mx/pbr.php</a> . En la Dirección de Minería, ubicada en el edificio de la Secretaría de Innovación y Desarrollo Económico del Gobierno del Estado de Chihuahua. Contacto a través del número telefónico 614-4423300; o bien en el hipervínculo: <a href="http://www.chihuahua.com.mx/pbr.php">http://www.chihuahua.com.mx/pbr.php</a> . PAGINA PUBLICADA --	Las y los empresarios y/o concesionarios del sector minero-metalúrgico brindan información para detectar necesidades de capacitación
					CCT = Cursos de capacitación en el año actual	CONSTANTE	Cursos de capacitación	40.00		40.00		40.00			

**Justificación Trimestral:** Se cumplió con la meta programada desde el pasado mes de junio, derivado a la promoción para la participación en los cursos de capacitación con temas relacionados con minería y administración, así como con las alianzas con el sector empresarial y los municipios; por lo que el grado de avance de la meta fue superada considerantemente con respecto a la programada para el año 2022.

**Observaciones:**

**GOBIERNO DEL ESTADO DE CHIHUAHUA**  
**SEGUIMIENTO A LA MATRIZ DE INDICADORES PARA RESULTADOS**  
**Cuarto Trimestre del 2022**

104 - SECRETARIA DE INNOVACION Y DESARROLLO ECONOMICO															
2F009C1 - FOMENTO A LA ACTIVIDAD MINERA MEDIANTE EL DESARROLLO SUSTENTABLE															
Objetivos		Indicador						Meta		Avances del Indicador				Medio de Verificación	Supuestos
Nivel / Referencia	Resumen Narrativo	Nombre del Indicador / Descripción del Indicador	Método de Cálculo	Tipo / Dimensión / Frecuencia/Trayectoria	Fórmula / Variables de la Fórmula	Clasificación	Unidad de Medida	Valor Reprog.	Meta	Valor Log. del Trimestre	Av. Trim.	Valor Log. Acumulado	Av. Acu.		
COMPONENTE C03	Servicios de asesoría técnica y legal a las y los empresarios y/o concesionarios del sector minero-metalúrgico en el estado otorgados	Variación porcentual de empresas y/o concesionarios mineros que recibieron asesorías técnica y legal  Mide la variación porcentual de empresas y/o concesionarios mineros establecidos en el estado que recibieron asesorías técnica y legal en el año actual con respecto al año anterior	VARIACION_POR CENTUAL	Estratégico Eficacia Anual ASCENDENTE	$((EMRAIT/EMRAIT1)-1)*100$  EMRAIT = Empresas y/o concesionarios mineros que recibieron asesorías técnicas y legales en el año actual  EMRAIT1 = Empresas y/o concesionarios mineros que recibieron asesorías técnicas y legales en el año anterior	ACUMULADO  CONSTANTE	Empresas y/o concesionarios mineros  Empresas y/o concesionarios mineros	555.00  618.00	-10.19	144.00  618.00	-76.70	628.00  618.00	1.62	MEDIO PUBLICO-En la Dirección de Minería, ubicada en el edificio de la Secretaría de Innovación y Desarrollo Económico del Gobierno del Estado de Chihuahua. Contacto a través del número telefónico 614-4423300; o bien en el hipervínculo: <a href="http://www.chihuahua.com.mx/pbr.php">http://www.chihuahua.com.mx/pbr.php</a> . En la Dirección de Minería, ubicada en el edificio de la Secretaría de Innovación y Desarrollo Económico del Gobierno del Estado de Chihuahua. Contacto a través del número telefónico 614-4423300; o bien en el hipervínculo: <a href="http://www.chihuahua.com.mx/pbr.php">http://www.chihuahua.com.mx/pbr.php</a> . PAGINA PUBLICADA --	Las y los empresarios y/o concesionarios del sector minero-metalúrgico solicitan asesorías técnicas y legales
Justificación Trimestral:															
Observaciones:															
ACTIVIDAD C0301	Atención legal a las y los empresarios y/o concesionarios del sector minero-metalúrgico del estado	Variación porcentual de asesoría legal a empresas y/o concesionarios mineros  Mide la variación porcentual de empresas y/o concesionarios mineros establecidas en el Estado que recibieron asesoría legal integral en el año actual con respecto al año anterior	VARIACION_POR CENTUAL	Gestión Eficiencia Anual ASCENDENTE	$((EMALT/EMALT1)-1)*100$  EMALT = Empresas y/o concesionarios mineros establecidas en el Estado que recibieron asesoría legal integral en el año actual  EMALT1 = Empresas y/o concesionarios mineros establecidas en el Estado que recibieron asesoría legal integral en el año anterior	ACUMULADO  CONSTANTE	Empresas y/o concesionarios mineros  Empresas y/o concesionarios mineros	148.00  173.00	-14.45	43.00  173.00	-75.14	183.00  173.00	5.78	MEDIO PÚBLICO-En la Dirección de Minería, ubicada en el edificio de la Secretaría de Innovación y Desarrollo Económico del Gobierno del Estado de Chihuahua. Contacto a través del número telefónico 614-4423300; o bien en el hipervínculo: <a href="http://www.chihuahua.com.mx/pbr.php">http://www.chihuahua.com.mx/pbr.php</a> . En la Dirección de Minería, ubicada en el edificio de la Secretaría de Innovación y Desarrollo Económico del Gobierno del Estado de Chihuahua. Contacto a través del número telefónico 614-4423300; o bien en el hipervínculo: <a href="http://www.chihuahua.com.mx/pbr.php">http://www.chihuahua.com.mx/pbr.php</a> . PAGINA PUBLICADA --	Las y los empresarios y/o concesionarios del sector minero-metalúrgico solicitan asesoría legal
Justificación Trimestral:															
Observaciones:															

**GOBIERNO DEL ESTADO DE CHIHUAHUA**  
**SEGUIMIENTO A LA MATRIZ DE INDICADORES PARA RESULTADOS**  
**Cuarto Trimestre del 2022**

104 - SECRETARIA DE INNOVACION Y DESARROLLO ECONOMICO															
2F009C1 - FOMENTO A LA ACTIVIDAD MINERA MEDIANTE EL DESARROLLO SUSTENTABLE															
Objetivos		Indicador						Meta		Avances del Indicador				Medio de Verificación	Supuestos
Nivel / Referencia	Resumen Narrativo	Nombre del Indicador / Descripción del Indicador	Método de Cálculo	Tipo / Dimensión / Frecuencia/Trayectoria	Fórmula / Variables de la Fórmula	Clasificación	Unidad de Medida	Valor Reprog.	Meta	Valor Log. del Trimestre	Av. Trim.	Valor Log. Acumulado	Av. Acu.		
		Variación porcentual de asesoría legal a empresarias y/o concesionarias mineras	VARIACION_POR CENTUAL	Gestión Eficiencia Anual ASCENDENTE	$((EMALMT/EMALMT1)-1)*100$	ACUMULADO	Empresarias y/o concesionarias mineras	12.00	0.00	3.00	-75.00	12.00	0.00	MEDIO PÚBLICO-En la Dirección de Minería, ubicada en el edificio de la Secretaría de Innovación y Desarrollo Económico del Gobierno del Estado de Chihuahua. Contacto a través del número telefónico 614-4423300; o bien en el hipervínculo: <a href="http://www.chihuahua.com.mx/pbr.php">http://www.chihuahua.com.mx/pbr.php</a> . En la Dirección de Minería, ubicada en el edificio de la Secretaría de Innovación y Desarrollo Económico del Gobierno del Estado de Chihuahua. Contacto a través del número telefónico 614-4423300; o bien en el hipervínculo: <a href="http://www.chihuahua.com.mx/pbr.php">http://www.chihuahua.com.mx/pbr.php</a> . PAGINA PUBLICADA --	Las y los empresarios y/o concesionarios del sector minero-metalúrgico solicitan asesoría legal
		Mide la variación porcentual de asesoría legal a empresarias y/o concesionarias mineras en el Estado que recibieron asesoría legal integral en el año actual con respecto al año anterior			EMALMT = Empresarias y/o concesionarias mineras establecidas en el estado que recibieron asesoría legal integral en el año actual	CONSTANTE	Empresarias y/o concesionarias mineras	12.00		12.00		12.00			
Justificación Trimestral:															
Observaciones:															
ACTIVIDAD C0302	Análisis de muestras minerales	Variación porcentual de análisis de muestras de minerales a empresas y/o concesionarios mineros	VARIACION_POR CENTUAL	Gestión Eficiencia Anual ASCENDENTE	$((EMAMT/EMAMT1)-1)*100$	ACUMULADO	Empresas y/o concesionarios mineros	35.00	-7.89	17.00	-55.26	45.00	18.42	MEDIO PÚBLICO-En la Dirección de Minería, ubicada en el edificio de la Secretaría de Innovación y Desarrollo Económico del Gobierno del Estado de Chihuahua. Contacto a través del número telefónico 614-4423300; o bien en el hipervínculo: <a href="http://www.chihuahua.com.mx/pbr.php">http://www.chihuahua.com.mx/pbr.php</a> . En la Dirección de Minería, ubicada en el edificio de la Secretaría de Innovación y Desarrollo Económico del Gobierno del Estado de Chihuahua. Contacto a través del número telefónico 614-4423300; o bien en el hipervínculo: <a href="http://www.chihuahua.com.mx/pbr.php">http://www.chihuahua.com.mx/pbr.php</a> . PAGINA PUBLICADA --	Las y los empresarios y/o concesionarios del sector minero-metalúrgico solicitan análisis de muestras minerales
		Mide la variación porcentual de empresas y/o concesionarios mineros establecidas en el Estado a las que se apoyaron con análisis de muestras de minerales en el año actual con respecto al año anterior.			EMAMT = Empresas y/o concesionarios mineros establecidas en el Estado a las que se apoyaron con análisis de muestras de minerales en el año actual	CONSTANTE	Empresas y/o concesionarios mineros	38.00		38.00		38.00			
Justificación Trimestral: .															
Observaciones:															



**GOBIERNO DEL ESTADO DE CHIHUAHUA**  
**SEGUIMIENTO A LA MATRIZ DE INDICADORES POR RESULTADOS**  
**Cuarto Trimestre del 2022**

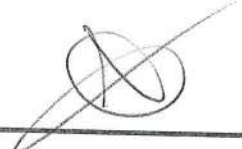
104 - SECRETARIA DE INNOVACION Y DESARROLLO ECONOMICO															
2F009C1 - FOMENTO A LA ACTIVIDAD MINERA MEDIANTE EL DESARROLLO SUSTENTABLE															
Objetivos		Indicador						Meta		Avances del Indicador				Medio de Verificación	Supuestos
Nivel / Referencia	Resumen Narrativo	Nombre del Indicador / Descripción del Indicador	Método de Cálculo	Tipo / Dimensión / Frecuencia/Traectoria	Fórmula / Variables de la Fórmula	Clasificación	Unidad de Medida	Valor Reprog.	Meta	Valor Log. del Trimestre	Av. Trim.	Valor Log. Acumulado	Av. Acu.		
ACTIVIDAD C0303	Atención a las y los empresarios y/o concesionarios del sector minero-metalúrgico así como visitas técnicas a los yacimientos	Variación porcentual de atención y visitas técnicas a empresas y/o concesionarios mineros  Mide la variación porcentual de empresas y/o concesionarios mineros establecidas en el Estado a las que se realizan visitas y asesorías técnicas en el año actual con respecto al año anterior.	VARIACION_PORCENTUAL	Gestión Anual ASCENDENTE	$((EMVATT/EMVATT1)-1)*100$  EMVATT = Empresas y/o concesionarios mineros establecidas en el Estado a las que se realizaron visitas y asesorías técnicas en el año actual  EMVATT1 = Empresas y/o concesionarios mineros establecidas en el Estado a las que se realizaron visitas y asesorías técnicas en el año anterior	ACUMULADO  CONSTANTE	Empresas y/o concesionarios mineros  Empresas y/o concesionarios mineros	360.00  395.00	-8.86	81.00  395.00	-79.49	388.00  395.00	-1.77	MEDIO PUBLICO-En la Dirección de Minería, ubicada en el edificio de la Secretaría de Innovación y Desarrollo Económico del Gobierno del Estado de Chihuahua. Contacto a través del número telefónico 614-4423300, o bien en el hipervínculo: <a href="http://www.chihuahua.com.mx/pbr.php">http://www.chihuahua.com.mx/pbr.php</a> . En la Dirección de Minería, ubicada en el edificio de la Secretaría de Innovación y Desarrollo Económico del Gobierno del Estado de Chihuahua. Contacto a través del número telefónico 614-4423300; o bien en el hipervínculo: <a href="http://www.chihuahua.com.mx/pbr.php">http://www.chihuahua.com.mx/pbr.php</a> . PAGINA PUBLICADA --	Las y los empresarios y/o concesionarios del sector minero-metalúrgico presentan solicitudes para visitas técnicas

Justificación Trimestral:


Observaciones:

Observaciones Generales del Programa Presupuestario en el Período

Responsable del Programa

  
 Lic. Aida Ivonne Valles Chávez  
 Directora de Minería

Responsable del Ente Público

  
 Mtra. María Angélica Granados Trespalcios  
 Secretaria de Innovación y Desarrollo Económico



**GOBIERNO DEL ESTADO DE CHIHUAHUA**  
**SEGUIMIENTO A LA MATRIZ DE INDICADORES PARA RESULTADOS**  
**Cuarto Trimestre del 2022**

<b>Ente Público</b>	<b>104 - SECRETARÍA DE INNOVACIÓN Y DESARROLLO ECONOMICO</b>
<b>Programa presupuestario</b>	<b>2F020C2 - PROMOCIÓN PARA LA EFICIENCIA E INNOVACIÓN EN LA GENERACIÓN Y ABASTO DE FUENTES DE ENERGÍA</b>
<b>Definición del Programa</b>	Promover el gran potencial energético con que cuenta el estado y brindar asesorías integrales a las empresas del sector energético, industrial y de servicios, clasificadas en el Directorio Estadístico Nacional de Unidades Económicas (DENUE) como tamaño grande, para impulsar la inversión pública y privada en la construcción y ampliación de infraestructura para la generación y transmisión de energía limpia y renovable.
<b>Problema que atiende el Programa</b>	105406 - Desarrollo deficiente del sector energético.

POBLACIONES					
Tipo	Descripción	Unidad de Medida Población	Total	Mujeres	Hombres
REFERENCIA	Empresas del sector energético industrial clasificadas en el Directorio Estadístico de Unidades Económicas (DENUE) como Tamaño Grande	Empresas del sector energético industrial clasificadas en el Directorio Estadístico de Unidades Económicas (DENUE) como Tamaño Grande	987	0	0
NO AFECTADA	Empresas del sector energético industrial clasificadas en el Directorio Estadístico de Unidades Económicas (DENUE) como Tamaño Grande	Empresas del sector energético industrial clasificadas en el Directorio Estadístico de Unidades Económicas (DENUE) como Tamaño Grande	66	0	0
POTENCIAL (AFECTADA)	Empresas del sector energético industrial clasificadas en el Directorio Estadístico de Unidades Económicas (DENUE) como Tamaño Grande	Empresas del sector energético industrial clasificadas en el Directorio Estadístico de Unidades Económicas (DENUE) como Tamaño Grande	921	0	0
OBJETIVO	Empresas del sector energético, industrial y de servicios, clasificadas en el Directorio Estadístico Nacional de Unidades Económicas (DENUE) como tamaño grande	Empresas del sector energético, industrial y de servicios, clasificadas en el Directorio Estadístico Nacional de Unidades Económicas (DENUE) como tamaño grande	691	0	0
POSTERGADA	Empresas del sector energético industrial clasificadas en el Directorio Estadístico de Unidades Económicas (DENUE) como Tamaño Grande	Empresas del sector energético industrial clasificadas en el Directorio Estadístico de Unidades Económicas (DENUE) como Tamaño Grande	230	0	0
ATENDIDA	Empresas del sector energético, industrial y de servicios, clasificadas en el Directorio Estadístico Nacional de Unidades Económicas (DENUE) como tamaño grande	Empresas del sector energético, industrial y de servicios, clasificadas en el Directorio Estadístico Nacional de Unidades Económicas (DENUE) como tamaño grande	2	0	0

**ALINEACIÓN A INSTRUMENTOS DE PLANEACIÓN ESTRATÉGICA**

**Eje rector - Tema - Eje Transversal**      **E208T2 - ECONOMÍA, INNOVACIÓN, DESARROLLO SUSTENTABLE Y EQUILIBRIO REGIONAL - ENERGÍA - DERECHOS HUMANOS E INCLUSIÓN SOCIAL**

**Objetivos De Desarrollo Sostenible**

OBJETIVO      OD07 - Garantizar el acceso a una energía asequible, segura, sostenible y moderna para todos

**Plan Nacional De Desarrollo**

TEMA      E305 - Rescate del sector energético

**Plan Estatal De Desarrollo**

OBJETIVO      E2---04 - Promover la eficiencia e innovación en la generación y abasto de fuentes de energía para el desarrollo de las actividades productivas y sociales de los habitantes del estado.

**Programas De Mediano Plazo**

OBJETIVO      PS03070001 - Promover la eficiencia e innovación en la generación y abasto de fuentes de energía para el desarrollo de las actividades productivas y sociales de los habitantes del estado.

**Plan Estatal De Desarrollo 2022-2027**

OBJETIVO NUEVO      E20501001 - Promover el gran potencial energético con que cuenta el estado y brindar asesoría integral a los participantes, para detonar un desarrollo energético sustentable a través de un organismo rector del sector, que facilite e impulse la inversión pública y privada para la ampliación y modernización de la infraestructura energética, para la atención de usuarios de los sectores productivos, social y de servicios del estado.

**PRESUPUESTO DEL PROGRAMA**

Trimestral				Acumulado			
Autorizado	Modificado	Gasto	% de gasto / modificado	Autorizado	Modificado	Gasto	% de gasto / modificado
1,790,698.76	3,829,444.82	1,577,425.36	41.19	1,790,698.76	3,829,444.82	3,829,444.82	100.00

**INDICADORES DEL PROGRAMA**

Total de indicadores en el año	Indicadores con avance programado en el periodo	Indicadores con avance	Indicadores sin avance	Indicadores sin avance - Con justificación
9	8	5	4	4

*Jue*

**GOBIERNO DEL ESTADO DE CHIHUAHUA**  
**SEGUIMIENTO A LA MATRIZ DE INDICADORES PARA RESULTADOS**  
**Cuarto Trimestre del 2022**

<b>Ente Público</b>	<b>104 - SECRETARIA DE INNOVACION Y DESARROLLO ECONOMICO</b>
<b>Programa presupuestario</b>	<b>2F020C2 - PROMOCIÓN PARA LA EFICIENCIA E INNOVACIÓN EN LA GENERACIÓN Y ABASTO DE FUENTES DE ENERGÍA</b>
<b>Definición del Programa</b>	Promover el gran potencial energético con que cuenta el estado y brindar asesorías integrales a las empresas del sector energético, industrial y de servicios, clasificadas en el Directorio Estadístico Nacional de Unidades Económicas (DENUE) como tamaño grande, para impulsar la inversión pública y privada en la construcción y ampliación de infraestructura para la generación y transmisión de energía limpia y renovable.
<b>Problema que atiende el Programa</b>	105406 - Desarrollo deficiente del sector energético.

FUENTES DE FINANCIAMIENTO									
Clave	Descripción	Origen	Interrelaciones	Porcentaje	Autorizado	Modificado	Gasto	Variación	
1110199	RECURSOS DEL ESTADO 2022	RECURSOS FISCALES	2F020C2 - PROMOCIÓN PARA LA EFICIENCIA E INNOVACIÓN EN LA GENERACIÓN Y ABASTO DE FUENTES DE ENERGÍA	2.23%	40,000.00	2,129,943.42	2,129,943.42		.00
1521699	FONDO GENERAL DE PARTICIPACIONES 2022	RECURSOS FEDERALES	2F020C2 - PROMOCIÓN PARA LA EFICIENCIA E INNOVACIÓN EN LA GENERACIÓN Y ABASTO DE FUENTES DE ENERGÍA	97.77%	1,750,698.76	1,699,501.40	1,699,501.40		.00
<b>Total de presupuesto</b>				<b>100.00%</b>	<b>1,790,698.76</b>	<b>3,829,444.82</b>	<b>3,829,444.82</b>		<b>.00</b>

*Jme*

**GOBIERNO DEL ESTADO DE CHIHUAHUA**  
**SEGUIMIENTO A LA MATRIZ DE INDICADORES PARA RESULTADOS**  
**Cuarto Trimestre del 2022**

104 - SECRETARIA DE INNOVACION Y DESARROLLO ECONOMICO

2F020C2 - PROMOCIÓN PARA LA EFICIENCIA E INNOVACIÓN EN LA GENERACIÓN Y ABASTO DE FUENTES DE ENERGÍA

Objetivos		Indicador						Meta		Avances del Indicador				Medio de Verificación	Supuestos
Nivel / Referencia	Resumen Narrativo	Nombre del Indicador / Descripción del Indicador	Método de Cálculo	Tipo / Dimensión / Frecuencia/Traectoria	Fórmula / Variables de la Fórmula	Clasificación	Unidad de Medida	Valor Reprog.	Meta	Valor Log. del Trimestre	Av. Trim.	Valor Log. Acumulado	Av. Acu.		
FIN	Contribuir a promover la eficiencia e innovación en la generación y abasto de fuentes de energía para el desarrollo de las actividades productivas y sociales de los habitantes del estado a través de incrementar el desarrollo de las empresas del sector energético, industrial y de servicios.	<p>Variación porcentual de megawatts de capacidad de potencia eléctrica instalada con la intervención, apoyo y fungiendo como un facilitador la Dirección de Energía</p> <p>Mide la variación porcentual de megawatts de capacidad de potencia eléctrica instalada, con la intervención, apoyo y participando como facilitador la Dirección de Energía en el año actual con respecto al año anterior</p>	VARIACION_POR CENTUAL	Estratégico Eficacia Anual ASCENDENTE	$((MPEIT/MPEIT1)-1) * 100$ MPEIT = Megawatts de Potencia Eléctrica Instalada en el año actual MPEIT1 = Megawatts de Potencia Eléctrica Instalada en el año anterior.	ACUMULADO  CONSTANTE	Megawatts de potencia eléctrica instalada  Megawatts de potencia eléctrica instalada	30.00	2,870.30	0.00	-100.00	0.00	-100.00	MEDIO PUBLICO-En la Dirección de Energía de la Secretaría de Innovación y Desarrollo Económico del Gobierno del Estado de Chihuahua, ubicada en el edificio Héroes de la Revolución en el primer piso. Contacto a través del número telefónico 614-4423300; o bien en el hipervínculo: <a href="http://www.chihuahua.com.mx/pbr.php">http://www.chihuahua.com.mx/pbr.php</a> . En la Dirección de Energía de la Secretaría de Innovación y Desarrollo Económico del Gobierno del Estado de Chihuahua, ubicada en el edificio Héroes de la Revolución en el primer piso. Contacto a través del número telefónico 614-4423300; o bien en el hipervínculo: <a href="http://www.chihuahua.com.mx/pbr.php">http://www.chihuahua.com.mx/pbr.php</a> . PAGINA PUBLICADA --	Se garantiza el apoyo al desarrollo de proyectos de generación de energía eléctrica limpia a través de sistemas de energías renovables o convencionales, apegados a las disposiciones administrativas que estén vigentes y aplicables al Sector Energético a nivel nacional.

Justificación Trimestral: Se continúa con actividades de promoción del potencial energético del Estado para fomentar y atraer inversión en proyectos del sector energético, a través de la participación en eventos del sector energético nacionales e internacionales, así como la organización de eventos de promoción locales a cargo de la Dirección de Energía en coordinación con empresas, instituciones y dependencias afines al sector. Derivado de que en los últimos años la Federación a llevado a cabo modificaciones en diversas disposiciones administrativas y regulaciones en el sector energético, ha ocasionado que drásticamente se frene a nivel estatal y federal el desarrollo de nuevos proyectos de generación eléctrica con energías limpias y renovables; así mismo a consecuencia de los efectos por la pandemia del COVID-19 y de igual forma aunado a los ajustes presupuestales que se solicitaron, lo anterior influyo para que el valor programado de la meta se deje de cumplir.

Observaciones:

PROPOSITO	Las empresas del sector energético, industrial y de servicios, clasificadas en el Directorio Estadístico de Unidades Económicas (DENU) como tamaño grande incrementan su desarrollo.	<p>Porcentaje del volumen de energía eléctrica generada</p> <p>Mide el porcentaje del volumen de energía eléctrica generada con respecto a la consumida en el año actual</p>	PORCENTAJE	Estratégico Eficacia Anual ASCENDENTE	$(VEEG/VEEC)*100$ VEEG = Volumen de energía eléctrica generada VEEC = Volumen de energía eléctrica consumida	CONSTANTE  CONSTANTE	Volumen de energía eléctrica generada en miles de giga watts-hora  Volumen de energía eléctrica consumida en miles de giga watts -hora	11.60	100.00	11.60	100.00	11.60	100.00	MEDIO PÚBLICO-En la Dirección de Energía de la Secretaría de Innovación y Desarrollo Económico del Gobierno del Estado de Chihuahua, ubicada en el edificio Héroes de la Revolución en el primer piso. Contacto a través del número telefónico 614-4423300; o bien en el hipervínculo: <a href="http://www.chihuahua.com.mx/pbr.php">http://www.chihuahua.com.mx/pbr.php</a> . En la Dirección de Energía de la Secretaría de Innovación y Desarrollo Económico del Gobierno del Estado de Chihuahua, ubicada en el edificio Héroes de la Revolución en el primer piso. Contacto a través del número telefónico 614-4423300; o bien en el hipervínculo: <a href="http://www.chihuahua.com.mx/pbr.php">http://www.chihuahua.com.mx/pbr.php</a> . PAGINA PUBLICADA --	Los nuevos generadores garantizan el abasto y cumplen con las especificaciones técnicas y de calidad establecidas.
-----------	--	--	------------	---------------------------------------	--	----------------------------	--	-------	--------	-------	--------	-------	--------	---	--

Justificación Trimestral: Se monitorea el balance anual de energía en el Estado, comparando al cierre del año, el volumen de energía eléctrica generada contra el volumen de energía eléctrica consumida, por todas las personas usuarias de los diversos sectores públicos y privados del estado. (Fuente INEGI: Anuario estadístico del Estado de Chihuahua 2017).

Observaciones:

*Gene*

**GOBIERNO DEL ESTADO DE CHIHUAHUA**  
**SEGUIMIENTO A LA MATRIZ DE INDICADORES PARA RESULTADOS**  
**Cuarto Trimestre del 2022**

104 - SECRETARÍA DE INNOVACIÓN Y DESARROLLO ECONÓMICO  
 2F020C2 - PROMOCIÓN PARA LA EFICIENCIA E INNOVACIÓN EN LA GENERACIÓN Y ABASTO DE FUENTES DE ENERGÍA

Objetivos		Indicador						Meta		Avances del Indicador				Medio de Verificación	Supuestos
Nivel / Referencia	Resumen Narrativo	Nombre del Indicador / Descripción del Indicador	Método de Cálculo	Tipo / Dimensión / Frecuencia/Traectoria	Fórmula / Variables de la Fórmula	Clasificación	Unidad de Medida	Valor Reprog.	Meta	Valor Log. del Trimestre	Av. Trim.	Valor Log. Acumulado	Av. Acu.		

COMPONENTE C01	Inversión en el sector energético del estado realizada.	Variación porcentual de inversión en el sector energético en proyectos realizados en el estado.	VARIACION_PORCENTUAL	Estratégico Eficacia Anual ASCENDENTE	$((ISET/ISET1)-1) * 100$	ACUMULADO	Inversión en millones de dólares americanos	30.00	2,870.30	0.00	-100.00	0.00	-100.00	MEDIO PÚBLICO-En la Dirección de Energía de la Secretaría de Innovación y Desarrollo Económico del Gobierno del Estado de Chihuahua, ubicada en el edificio Héroes de la Revolución en el primer piso. Contacto a través del número telefónico 614-4423300; o bien en el hipervínculo: <a href="http://www.chihuahua.com.mx/pbr.php">http://www.chihuahua.com.mx/pbr.php</a> . En la Dirección de Energía de la Secretaría de Innovación y Desarrollo Económico del Gobierno del Estado de Chihuahua, ubicada en el edificio Héroes de la Revolución en el primer piso. Contacto a través del número telefónico 614-4423300; o bien en el hipervínculo: <a href="http://www.chihuahua.com.mx/pbr.php">http://www.chihuahua.com.mx/pbr.php</a> . PAGINA PUBLICADA --	El estado de Chihuahua cuenta con el un excelente perfil energético para inversión el sector.
		Mide la variación porcentual de inversión en el sector energético en proyectos realizados en el estado en el año actual con respecto al año anterior.			$ISET = Inversión del sector energético en el año actual.$ $ISET1 = Inversión del sector energético en el año anterior.$	CONSTANTE	Inversión en millones de dólares americanos	1.01		1.01	1.01				

Justificación Trimestral: Se continúan atendiendo diversas reuniones y actividades, que permiten atender múltiples proyectos del sector que se estén gestando. Derivado de que en los últimos años la Federación a llevado a cabo modificaciones en diversas disposiciones administrativas y regulaciones en el sector energético, ha ocasionado que drásticamente se frene a nivel estatal y federal el desarrollo de nuevos proyectos de generación eléctrica con energías limpias y renovables; así mismo a consecuencia de los efectos por la pandemia del COVID-19 y de igual forma aunado a los ajustes presupuestales que se solicitaron, lo anterior influyo para que el valor programado de la meta se deje de cumplir.

Observaciones:

ACTIVIDAD C0101	Participación en ferias, foros y eventos nacionales e internacionales para la captación de nuevos proyectos de inversión.	Porcentaje de ferias, foros y eventos.	PORCENTAJE	Gestión Eficiencia Anual ASCENDENTE	$(FEEA/FFEP)*100$	ACUMULADO	Ferias, foros y eventos asistidas	21.00	100.00	0.00	0.00	11.00	52.38	MEDIO PÚBLICO-En la Dirección de Energía de la Secretaría de Innovación y Desarrollo Económico del Gobierno del Estado de Chihuahua, ubicada en el edificio Héroes de la Revolución en el primer piso. Contacto a través del número telefónico 614-4423300; o bien en el hipervínculo: <a href="http://www.chihuahua.com.mx/pbr.php">http://www.chihuahua.com.mx/pbr.php</a> . En la Dirección de Energía de la Secretaría de Innovación y Desarrollo Económico del Gobierno del Estado de Chihuahua, ubicada en el edificio Héroes de la Revolución en el primer piso. Contacto a través del número telefónico 614-4423300; o bien en el hipervínculo: <a href="http://www.chihuahua.com.mx/pbr.php">http://www.chihuahua.com.mx/pbr.php</a> . PAGINA PUBLICADA --	Las y los participantes acuden a los eventos.
		Mide el porcentaje de ferias, foros y eventos asistidas con respecto a las programadas en el año actual			$FEEA = Ferias, foros y eventos asistidas en el año actual$ $FFEP = Ferias, foros y eventos programadas en el año actual$	CONSTANTE	Ferias, foros y eventos programadas	21.00		21.00	21.00				

Justificación Trimestral: Se continúa buscando eventos del sector energético donde la Dirección de Energía pueda participar. Derivado de que en los últimos años la Federación a llevado a cabo modificaciones en diversas disposiciones administrativas y regulaciones en el sector energético, ha ocasionado que drásticamente se frene a nivel estatal y federal el desarrollo de nuevos proyectos de generación eléctrica con energías limpias y renovables; así mismo a consecuencia de los efectos por la pandemia del COVID-19 y de igual forma aunado a los ajustes presupuestales que se solicitaron, lo anterior influyo para que el valor programado de la meta se deje de cumplir.

Observaciones:

*Jue*

**GOBIERNO DEL ESTADO DE CHIHUAHUA**  
**SEGUIMIENTO A LA MATRIZ DE INDICADORES PARA RESULTADOS**  
**Cuarto Trimestre del 2022**

104 - SECRETARIA DE INNOVACION Y DESARROLLO ECONOMICO																
2F020C2 - PROMOCIÓN PARA LA EFICIENCIA E INNOVACIÓN EN LA GENERACIÓN Y ABASTO DE FUENTES DE ENERGÍA																
Objetivos		Indicador						Meta		Avances del Indicador				Medio de Verificación	Supuestos	
Nivel / Referencia	Resumen Narrativo	Nombre del Indicador / Descripción del Indicador	Método de Cálculo	Tipo / Dimensión / Frecuencia/Trayectoria	Fórmula / Variables de la Fórmula	Clasificación	Unidad de Medida	Valor Reprog.	Meta	Valor Log. del Trimestre	Av. Trim.	Valor Log. Acumulado	Av. Acu.			
ACTIVIDAD C0102	Vinculación de empresas estatales como proveeduría de productos y servicios al sector energético.	Porcentaje de empresas estatales promovidas como proveeduría.  Mide el porcentaje de empresas estatales promovidas como proveeduría con respecto a las programadas en el año actual	PORCENTAJE	Gestión Eficiencia Anual ASCENDENTE	(EEPT/EEPT1)*100  EEPT = Empresas estatales promovidas en el año actual EEPT1 = Empresas estatales programadas en el año actual	ACUMULADO  CONSTANTE	Empresas estatales promovidas  Empresas estatales programadas	2.00	100.00	0.00	0.00	0.00	0.00	0.00	MEDIO PÚBLICO-En la Dirección de Energía de la Secretaría de Innovación y Desarrollo Económico del Gobierno del Estado de Chihuahua, ubicada en el edificio Héroes de la Revolución en el primer piso. Contacto a través del número telefónico 614-4423300; o bien en el hipervínculo: <a href="http://www.chihuahua.com.mx/pbr.php">http://www.chihuahua.com.mx/pbr.php</a> . En la Dirección de Energía de la Secretaría de Innovación y Desarrollo Económico del Gobierno del Estado de Chihuahua, ubicada en el edificio Héroes de la Revolución en el primer piso. Contacto a través del número telefónico 614-4423300; o bien en el hipervínculo: <a href="http://www.chihuahua.com.mx/pbr.php">http://www.chihuahua.com.mx/pbr.php</a> . PÁGINA PUBLICADA --	Las empresas estatales tienen interés y capacidad para participar como proveedores.
<p><b>Justificación Trimestral:</b> Se continúa con la promoción de las empresas locales para que sean consideradas dentro de la cadena de proveeduría para el desarrollo de nuevos proyectos del sector energético del Estado. Derivado de que en los últimos años la Federación a llevado a cabo modificaciones en diversas disposiciones administrativas y regulaciones en el sector energético, ha ocasionado que drásticamente se frene a nivel estatal y federal el desarrollo de nuevos proyectos de generación eléctrica con energías limpias y renovables; así mismo a consecuencia de los efectos por la pandemia del COVID-19 y de igual forma aunado a los ajustes presupuestales que se solicitaron, lo anterior influyo para que el valor programado de la meta se deje de cumplir.</p> <p><b>Observaciones:</b></p>																
COMPONENTE C02	Servicios de asesoría integral al sector energético brindados.	Variación porcentual de asesorías al sector energético.  Mide la variación porcentual de asesorías al sector energético en el año actual con respecto al año anterior.	VARIACION_PORCENTUAL	Estratégico Eficacia Anual ASCENDENTE	((ASET/ASET1)-1)*100  ASET = Asesorías del sector energético en el año actual. ASET1 = Asesorías del sector energético en el año anterior.	ACUMULADO  CONSTANTE	Asesorías  Asesorías	40.00	-6.98	3.00	-93.02	27.00	-37.21	27.00	MEDIO PÚBLICO-En la Dirección de Energía de la Secretaría de Innovación y Desarrollo Económico del Gobierno del Estado de Chihuahua, ubicada en el edificio Héroes de la Revolución en el primer piso. Contacto a través del número telefónico 614-4423300; o bien en el hipervínculo: <a href="http://www.chihuahua.com.mx/pbr.php">http://www.chihuahua.com.mx/pbr.php</a> . En la Dirección de Energía de la Secretaría de Innovación y Desarrollo Económico del Gobierno del Estado de Chihuahua, ubicada en el edificio Héroes de la Revolución en el primer piso. Contacto a través del número telefónico 614-4423300; o bien en el hipervínculo: <a href="http://www.chihuahua.com.mx/pbr.php">http://www.chihuahua.com.mx/pbr.php</a> . PÁGINA PUBLICADA --	Las y los inversionistas así como usuarios solicitan asesoría del sector energético.
<p><b>Justificación Trimestral:</b> Se recibió una nueva solicitud de asesoría y se le dio seguimiento a una recibida previamente: 1.-Se atendió a Mauricio Rocha, representante de una empresa que ofrece tecnología de energía eólica. 2.- Se atendió a Ricarda Salas Platas, que previamente se había acercado a la Dirección, en seguimiento a la solicitud de información para el procedimiento de desarrollo de un proyecto de generación de energía. Derivado de que en los últimos años la Federación a llevado a cabo modificaciones en diversas disposiciones administrativas y regulaciones en el sector energético, ha ocasionado que drásticamente se frene a nivel estatal y federal el desarrollo de nuevos proyectos de generación eléctrica con energías limpias y renovables; así mismo a consecuencia de los efectos por la pandemia del COVID-19 y de igual forma aunado a los ajustes presupuestales que se solicitaron, lo anterior influyo para que el valor programado de la meta se deje de cumplir.</p> <p><b>Observaciones:</b></p>																

*Jane*

**GOBIERNO DEL ESTADO DE CHIHUAHUA**  
**SEGUIMIENTO A LA MATRIZ DE INDICADORES PARA RESULTADOS**  
**Cuarto Trimestre del 2022**

104 - SECRETARIA DE INNOVACION Y DESARROLLO ECONOMICO

2F020C2 - PROMOCIÓN PARA LA EFICIENCIA E INNOVACIÓN EN LA GENERACIÓN Y ABASTO DE FUENTES DE ENERGÍA

Objetivos		Indicador						Meta		Avances del Indicador				Medio de Verificación	Supuestos
Nivel / Referencia	Resumen Narrativo	Nombre del Indicador / Descripción del Indicador	Método de Cálculo	Tipo / Dimensión / Frecuencia/Traectoria	Fórmula / Variables de la Fórmula	Clasificación	Unidad de Medida	Valor Reprog.	Meta	Valor Log. del Trimestre	Av. Trim.	Valor Log. Acumulado	Av. Acu.		
ACTIVIDAD C0201	Promoción del potencial energético del estado.	Porcentaje de eventos de promoción del potencial energético  Mide el porcentaje de eventos de promoción del potencial energético realizados con respecto a los programados en el año actual	PORCENTAJE	Gestión Eficiencia Anual ASCENDENTE	(EPPER/EPPEP)*100  EPPER = Eventos de promoción del potencial energético realizados en el año actual  EPPEP = Eventos de promoción del potencial energético programados en el año actual	ACUMULADO  CONSTANTE	Eventos de promoción del potencial energético  Eventos de promoción del potencial energético	6.00	100.00	1.00	16.67	1.00	16.67	MEDIO PÚBLICO-En la Dirección de Energía de la Secretaría de Innovación y Desarrollo Económico del Gobierno del Estado de Chihuahua, ubicada en el edificio Héroes de la Revolución en el primer piso. Contacto a través del número telefónico 614-4423300; o bien en el hipervínculo: <a href="http://www.chihuahua.com.mx/pbr.php">http://www.chihuahua.com.mx/pbr.php</a> . En la Dirección de Energía de la Secretaría de Innovación y Desarrollo Económico del Gobierno del Estado de Chihuahua, ubicada en el edificio Héroes de la Revolución en el primer piso. Contacto a través del número telefónico 614-4423300; o bien en el hipervínculo: <a href="http://www.chihuahua.com.mx/pbr.php">http://www.chihuahua.com.mx/pbr.php</a> . PAGINA PUBLICADA --	Las y los participantes acuden a los eventos.

Justificación Trimestral: Se continúa atendiendo diversas reuniones y actividades para concretar múltiples proyectos que impulsen los eventos locales del sector. Derivado de que en los últimos años la Federación a llevado a cabo modificaciones en diversas disposiciones administrativas y regulaciones en el sector energético, ha ocasionado que drásticamente se frene a nivel estatal y federal el desarrollo de nuevos proyectos de generación eléctrica con energías limpias y renovables; así mismo a consecuencia de los efectos por la pandemia del COVID-19 y de igual forma aunado a los ajustes presupuestales que se solicitaron, lo anterior influyo para que el valor programado de la meta se deje de cumplir.

Observaciones:

		Porcentaje de las participaciones como ponentes de las mujeres en los eventos de promoción del sector energético realizadas  Mide el porcentaje de las participaciones como ponentes de las mujeres en los eventos de promoción del sector energético realizadas con respecto a los programadas en el año actual	PORCENTAJE	Gestión Eficiencia Anual ASCENDENTE	(PPMET/PPMET1)*100  PPMET = Participaciones como ponentes de las mujeres en los eventos de promoción del sector energético realizadas en el año actual  PPMET1 = Participaciones como ponentes de las mujeres en los eventos de promoción del sector energético programadas en el año actual	ACUMULADO  CONSTANTE	Participaciones  Participaciones	6.00	100.00	0.00	0.00	0.00	0.00	MEDIO PÚBLICO-En la Dirección de Energía de la Secretaría de Innovación y Desarrollo Económico del Gobierno del Estado de Chihuahua, ubicada en el edificio Héroes de la Revolución en el primer piso. Contacto a través del número telefónico 614-4423300; o bien en el hipervínculo: <a href="http://www.chihuahua.com.mx/pbr.php">http://www.chihuahua.com.mx/pbr.php</a> . En la Dirección de Energía de la Secretaría de Innovación y Desarrollo Económico del Gobierno del Estado de Chihuahua, ubicada en el edificio Héroes de la Revolución en el primer piso. Contacto a través del número telefónico 614-4423300; o bien en el hipervínculo: <a href="http://www.chihuahua.com.mx/pbr.php">http://www.chihuahua.com.mx/pbr.php</a> . PAGINA PUBLICADA --	Las y los participantes acuden a los eventos.
--	--	--	------------	-------------------------------------	--	----------------------------	--	------	--------	------	------	------	------	--	---

Justificación Trimestral: Se continúa atendiendo reuniones y actividades para concretar el desarrollo de eventos locales, que impulsen el sector energético, donde se pueda contar con la participación de ponentes mujeres. Derivado de que en los últimos años la Federación a llevado a cabo modificaciones en diversas disposiciones administrativas y regulaciones en el sector energético, ha ocasionado que drásticamente se frene a nivel estatal y federal el desarrollo de nuevos proyectos de generación eléctrica con energías limpias y renovables; así mismo a consecuencia de los efectos por la pandemia del COVID-19 y de igual forma aunado a los ajustes presupuestales que se solicitaron, lo anterior influyo para que el valor programado de la meta se deje de cumplir.

Observaciones:

*Jue*

**GOBIERNO DEL ESTADO DE CHIHUAHUA**  
**SEGUIMIENTO A LA MATRIZ DE INDICADORES PARA RESULTADOS**  
**Cuarto Trimestre del 2022**

104 - SECRETARIA DE INNOVACION Y DESARROLLO ECONOMICO															
2F020C2 - PROMOCIÓN PARA LA EFICIENCIA E INNOVACIÓN EN LA GENERACIÓN Y ABASTO DE FUENTES DE ENERGÍA															
Objetivos		Indicador						Meta		Avances del Indicador				Medio de Verificación	Supuestos
Nivel / Referencia	Resumen Narrativo	Nombre del Indicador / Descripción del Indicador	Método de Cálculo	Tipo / Dimensión / Frecuencia/Traectoria	Fórmula / Variables de la Fórmula	Clasificación	Unidad de Medida	Valor Reprog.	Meta	Valor Log. del Trimestre	Av. Trim.	Valor Log. Acumulado	Av. Acu.		
ACTIVIDAD C0202	Elaboración del perfil del sector energético del estado.	Promedio del perfil del sector energético del estado.  Mide el promedio del perfil del sector energético del estado realizado con respecto al programado en el año actual.	PROMEDIO_SIMPLE	Gestión Eficiencia Anual ASCENDENTE	(PSE/PSEP) PSE = Perfil del sector energético del estado realizado en el año actual. PSEP = Perfil del sector energético del estado programado en el año actual.	ACUMULADO  CONSTANTE	Perfil del sector energético del estado  Perfil del sector energético del estado	1.00  1.00	1.00  1.00	0.00  1.00	0.00  1.00	0.00  1.00	0.00  1.00	MEDIO PÚBLICO-En la Dirección de Energía de la Secretaría de Innovación y Desarrollo Económico del Gobierno del Estado de Chihuahua, ubicada en el edificio Héroes de la Revolución en el primer piso. Contacto a través del número telefónico 614-4423300; o bien en el hipervínculo: <a href="http://www.chihuahua.com.mx/pbr.php">http://www.chihuahua.com.mx/pbr.php</a> . En la Dirección de Energía de la Secretaría de Innovación y Desarrollo Económico del Gobierno del Estado de Chihuahua, ubicada en el edificio Héroes de la Revolución en el primer piso. Contacto a través del número telefónico 614-4423300, o bien en el hipervínculo: <a href="http://www.chihuahua.com.mx/pbr.php">http://www.chihuahua.com.mx/pbr.php</a> . PAGINA PUBLICADA --	Se cuenta con acceso a la información actualizada requerida para el perfil.

Justificación Trimestral: Se continúa trabajando en el compendio final de información necesaria para el documento que se realizará. De igual forma, se continúa atendiendo el levantamiento de requerimientos energéticos que se tiene en la ciudad de Chihuahua por parte de los diversos sectores. Derivado de que en los últimos años la Federación a llevado a cabo modificaciones en diversas disposiciones administrativas y regulaciones en el sector energético, ha ocasionado que drásticamente se frene a nivel estatal y federal el desarrollo de nuevos proyectos de generación eléctrica con energías limpias y renovables; así mismo a consecuencia de los efectos por la pandemia del COVID-19 y de igual forma aunado a los ajustes presupuestales que se solicitaron, lo anterior influyo para que el valor programado de la meta se deje de cumplir.

Observaciones:

Observaciones Generales del Programa Presupuestario en el Período

Responsable del Programa

Ing. Gabriel Angel Millan Caballero  
 Director de Energía

**GOBIERNO DEL ESTADO DE CHIHUAHUA**  
**SEGUIMIENTO A LA MATRIZ DE INDICADORES PARA RESULTADOS**  
**Cuarto Trimestre del 2022**

104 - SECRETARIA DE INNOVACION Y DESARROLLO ECONOMICO															
2F020C2 - PROMOCIÓN PARA LA EFICIENCIA E INNOVACIÓN EN LA GENERACIÓN Y ABASTO DE FUENTES DE ENERGÍA															
Objetivos		Indicador						Meta		Avances del Indicador				Medio de Verificación	Supuestos
Nivel / Referencia	Resumen Narrativo	Nombre del Indicador / Descripción del Indicador	Método de Cálculo	Tipo / Dimensión / Frecuencia/Trayectoria	Fórmula / Variables de la Fórmula	Clasificación	Unidad de Medida	Valor Reprog.	Meta	Valor Log. del Trimestre	Av. Trim.	Valor Log. Acumulado	Av. Acu.		

*gmc*

Responsable del Ente Público



Mtra. María Angélica Granados Trespacios  
 Secretaria de Innovación y Desarrollo Económico



**GOBIERNO DEL ESTADO DE CHIHUAHUA**  
**SEGUIMIENTO A LA MATRIZ DE INDICADORES PARA RESULTADOS**  
**Cuarto Trimestre del 2022**

<b>Ente Público</b>	<b>104 - SECRETARIA DE INNOVACION Y DESARROLLO ECONOMICO</b>
<b>Programa presupuestario</b>	<b>2P009L1 - PLANEACIÓN, EVALUACIÓN Y CONDUCCIÓN DEL DESARROLLO ECONÓMICO</b>
<b>Definición del Programa</b>	Articulación eficaz de estrategias, políticas y programas del sector económico para la conservación de empleos de calidad en las unidades económicas para la población económicamente activa formal en el estado de Chihuahua a través de proyectos productivos, perfiles sectoriales y regionales, así como la creación de Instrumentos de inteligencia de negocio que incidan en el desarrollo económico.
<b>Problema que atiende el Programa</b>	105407 - Desarticulación de estrategias, políticas y programas del sector económico para la conservación de empleos de calidad en las unidades económicas.

POBLACIONES					
Tipo	Descripción	Unidad de Medida Población	Total	Mujeres	Hombres
REFERENCIA	Unidades económicas para la población económicamente activa	Unidades económicas para la población económicamente activa	124,219	0	0
NO AFECTADA	Unidades económicas para la población económicamente activa	Unidades económicas para la población económicamente activa	0	0	0
POTENCIAL (AFECTADA)	Unidades económicas para la población económicamente activa	Unidades económicas para la población económicamente activa	124,219	0	0
OBJETIVO	Unidades económicas para la población económicamente activa	Unidades económicas para la población económicamente activa	72,244	0	0
POSTERGADA	Unidades económicas para la población económicamente activa	Unidades económicas para la población económicamente activa	51,975	0	0
ATENDIDA	Unidades económicas para la población económicamente activa	Unidades económicas para la población económicamente activa	72,244	0	0

ALINEACIÓN A INSTRUMENTOS DE PLANEACIÓN ESTRATÉGICA	
Eje rector - Tema - Eje Transversal	E203T2 - ECONOMÍA, INNOVACIÓN, DESARROLLO SUSTENTABLE Y EQUILIBRIO REGIONAL - INDUSTRIA - DERECHOS HUMANOS E INCLUSIÓN SOCIAL
	<b>Objetivos De Desarrollo Sostenible</b>
OBJETIVO	OD08 - Promover el crecimiento económico sostenido, inclusivo y sostenible, el empleo pleno y productivo y el trabajo decente para todos
	<b>Plan Nacional De Desarrollo</b>
TEMA	E306 - Impulsar la reactivación económica, el mercado interno y el empleo
	<b>Plan Estatal De Desarrollo</b>
OBJETIVO	E2----01 - Fortalecer la organización y el desarrollo de las capacidades de los sectores productivos del estado para promover un crecimiento sustentable con mejores ingresos para las y los chihuahuenses.
	<b>Programas De Mediano Plazo</b>
OBJETIVO	PS03010006 - Impulsar un Plan de Desarrollo Económico Regional de largo plazo en Conjunto conel Sector Privado potenciando las vocaciones de los municipios.
	<b>Plan Estatal De Desarrollo 2022-2027</b>
OBJETIVO NUEVO	E20401001 - Incrementar la competitividad de las micro, pequeñas y medianas empresas de la industria de la transformación del estado.

PRESUPUESTO DEL PROGRAMA							
Trimestral				Acumulado			
Autorizado	Modificado	Gasto	% de gasto / modificado	Autorizado	Modificado	Gasto	% de gasto / modificado
39,935,687.80	39,554,722.41	10,443,472.98	26.40	39,935,687.80	39,554,722.41	39,554,722.41	100.00

INDICADORES DEL PROGRAMA				
Total de indicadores en el año	Indicadores con avance programado en el período	Indicadores con avance	Indicadores sin avance	Indicadores sin avance - Con justificación
11	6	11	0	0

**GOBIERNO DEL ESTADO DE CHIHUAHUA**  
**SEGUIMIENTO A LA MATRIZ DE INDICADORES PARA RESULTADOS**  
**Cuarto Trimestre del 2022**

<b>Ente Público</b>	<b>104 - SECRETARIA DE INNOVACION Y DESARROLLO ECONOMICO</b>
<b>Programa presupuestario</b>	<b>2P009L1 - PLANEACIÓN, EVALUACIÓN Y CONDUCCIÓN DEL DESARROLLO ECONÓMICO</b>
<b>Definición del Programa</b>	Articulación eficaz de estrategias, políticas y programas del sector económico para la conservación de empleos de calidad en las unidades económicas para la población económicamente activa formal en el estado de Chihuahua a través de proyectos productivos, perfiles sectoriales y regionales, así como la creación de Instrumentos de inteligencia de negocio que incidan en el desarrollo económico.
<b>Problema que atiende el Programa</b>	105407 - Desarticulación de estrategias, políticas y programas del sector económico para la conservación de empleos de calidad en las unidades económicas.

FUENTES DE FINANCIAMIENTO									
Clave	Descripción	Origen	Interrelaciones	Porcentaje	Autorizado	Modificado	Gasto	Varición	
1110199	RECURSOS DEL ESTADO 2022	RECURSOS FISCALES	2P009L1 - PLANEACIÓN, EVALUACIÓN Y CONDUCCIÓN DEL DESARROLLO ECONÓMICO	37.15%	14,837,831.02	14,280,071.29	14,280,071.29		.00
1521699	FONDO GENERAL DE PARTICIPACIONES 2022	RECURSOS FEDERALES	2P009L1 - PLANEACIÓN, EVALUACIÓN Y CONDUCCIÓN DEL DESARROLLO ECONÓMICO	62.85%	25,097,856.78	25,274,651.12	25,274,651.12		.00
<b>Total de presupuesto</b>				<b>100.00%</b>	<b>39,935,687.80</b>	<b>39,554,722.41</b>	<b>39,554,722.41</b>		<b>.00</b>

**GOBIERNO DEL ESTADO DE CHIHUAHUA**  
**SEGUIMIENTO A LA MATRIZ DE INDICADORES PARA RESULTADOS**  
**Cuarto Trimestre del 2022**

104 - SECRETARIA DE INNOVACION Y DESARROLLO ECONOMICO															
2P009L1 - PLANEACIÓN, EVALUACIÓN Y CONDUCCIÓN DEL DESARROLLO ECONÓMICO															
Objetivos		Indicador						Meta		Avances del Indicador				Medio de Verificación	Supuestos
Nivel / Referencia	Resumen Narrativo	Nombre del Indicador / Descripción del Indicador	Método de Cálculo	Tipo / Dimensión / Frecuencia/Trayectoria	Fórmula / Variables de la Fórmula	Clasificación	Unidad de Medida	Valor Reprog.	Meta	Valor Log. del Trimestre	Av. Trim.	Valor Log. Acumulado	Av. Acu.		
FIN	Contribuir en fortalecer la organización y el desarrollo de las capacidades de los sectores productivos del estado, para promover un crecimiento sustentable con mejores ingresos a las y los chihuahuenses a través de la conservación de empleos en las unidades económicas, para la población económicamente activa formal.	Variación porcentual anual de conservación del empleo	VARIACION_POR CENTUAL	Estratégico Eficacia Anual ASCENDENTE	$((CET/CET1)-1)*100$ CET = Conservación de empleo en el año actual CET1 = Conservación de empleo en el año anterior	CONSTANTE  CONSTANTE	Conservación de empleo  Conservación de empleo	958,177.00  930,477.00	2.98  	962,905.00  930,477.00	3.49  	962,905.00  930,477.00	3.49  	MEDIO PÚBLICO-En la Dirección de Gestión Estratégica y Eficacia Institucional, ubicada en el edificio de la Secretaría de Innovación y Desarrollo Económico del Gobierno del Estado de Chihuahua. Contacto a través del número telefónico 614-4423300, o bien en el hipervínculo: <a href="http://www.chihuahua.com.mx/pbr.php">http://www.chihuahua.com.mx/pbr.php</a> . En la Dirección de Gestión Estratégica y Eficacia Institucional, ubicada en el edificio de la Secretaría de Innovación y Desarrollo Económico del Gobierno del Estado de Chihuahua. Contacto a través del número telefónico 614-4423300, o bien en el hipervínculo: <a href="http://www.chihuahua.com.mx/pbr.php">http://www.chihuahua.com.mx/pbr.php</a> . PAGINA PUBLICADA --	Se cuenta con estabilidad económica en el estado
Justificación Trimestral:															
Observaciones:															
		Variación porcentual de nuevos empleos del sector económico generados en el estado	VARIACION_POR CENTUAL	Estratégico Eficacia Anual ASCENDENTE	$((NESEGT/ NESEGT1)-1)*100$ NESEGT = Nuevos empleos del sector económico generados en el año actual NESEGT1 = Nuevos empleos del sector económico generados en el año anterior	ACUMULADO  CONSTANTE	Nuevos empleos del sector económico generados  Nuevos empleos del sector económico generados	27,700.00  25,883.00	3.04  	8,127.00  26,883.00	-69.77  	51,556.00  26,883.00	91.78  	MEDIO PÚBLICO-En la Dirección de Gestión Estratégica y Eficacia Institucional, ubicada en el edificio de la Secretaría de Innovación y Desarrollo Económico del Gobierno del Estado de Chihuahua. Contacto a través del número telefónico 614-4423300, o bien en el hipervínculo: <a href="http://www.chihuahua.com.mx/pbr.php">http://www.chihuahua.com.mx/pbr.php</a> . En la Dirección de Gestión Estratégica y Eficacia Institucional, ubicada en el edificio de la Secretaría de Innovación y Desarrollo Económico del Gobierno del Estado de Chihuahua. Contacto a través del número telefónico 614-4423300, o bien en el hipervínculo: <a href="http://www.chihuahua.com.mx/pbr.php">http://www.chihuahua.com.mx/pbr.php</a> . PAGINA PUBLICADA --	Se cuenta con estabilidad económica en el estado
Justificación Trimestral: El dato de los nuevos empleos del mes de diciembre fue un decremento de -19128 empleos, pero en el módulo del sistema SICIP solo se aceptan números positivos, por lo que al cierre del año 2022 se reporta 32428 nuevos empleos.															
Observaciones:															

**GOBIERNO DEL ESTADO DE CHIHUAHUA**  
**SEGUIMIENTO A LA MATRIZ DE INDICADORES PARA RESULTADOS**  
**Cuarto Trimestre del 2022**

104 - SECRETARIA DE INNOVACION Y DESARROLLO ECONOMICO													
2P009L1 - PLANEACIÓN, EVALUACIÓN Y CONDUCCIÓN DEL DESARROLLO ECONOMICO													

Objetivos		Indicador						Meta		Avances del Indicador				Medio de Verificación	Supuestos
Nivel / Referencia	Resumen Narrativo	Nombre del Indicador / Descripción del Indicador	Método de Cálculo	Tipo / Dimensión / Frecuencia/Trayectoria	Fórmula / Variables de la Fórmula	Clasificación	Unidad de Medida	Valor Reprog.	Meta	Valor Log. del Trimestre	Av. Trim.	Valor Log. Acumulado	Av. Acu.		
		Promedio del crecimiento anual del empleo formal en el estado	PROMEDIO_SIMP LE	Estratégico Eficacia Anual ASCENDENTE	(PCEFET/PCEFNT1)  PCEFET = Promedio del crecimiento del empleo formal a nivel estatal en el año actual  PCEFNT1 = Promedio del crecimiento del empleo formal a nivel nacional en el año actual	ACUMULADO	Promedio del crecimiento del empleo formal a nivel estatal  Promedio del crecimiento del empleo formal a nivel nacional	2.97	0.70	0.83	0.58	5.42	1.04	MEDIO PÚBLICO-En la Dirección de Gestión Estratégica y Eficacia Institucional, ubicada en el edificio de la Secretaría de Innovación y Desarrollo Económico del Gobierno del Estado de Chihuahua. Contacto a través del número telefónico 614-4423300, o bien en el hipervínculo: <a href="http://www.chihuahua.com.mx/pbr.php">http://www.chihuahua.com.mx/pbr.php</a> . En la Dirección de Gestión Estratégica y Eficacia Institucional, ubicada en el edificio de la Secretaría de Innovación y Desarrollo Económico del Gobierno del Estado de Chihuahua. Contacto a través del número telefónico 614-4423300, o bien en el hipervínculo: <a href="http://www.chihuahua.com.mx/pbr.php">http://www.chihuahua.com.mx/pbr.php</a> . PAGINA PUBLICADA --	Se cuenta con estabilidad económica en el estado
		Mide el promedio del crecimiento anual del empleo formal en el estado con respecto al nacional en el año actual						4.24		1.44		5.21			

Justificación Trimestral: El dato del promedio de crecimiento de empleo formal a nivel estatal del mes de diciembre fue un decremento de -1.95, pero en el módulo del sistema SICIP solo se aceptan números positivos, por lo que al cierre del año 2022 se reporta un crecimiento del 3.47; así mismo el dato del promedio de crecimiento de empleo formal a nivel nacional del mes de diciembre fue un decremento de -1.59, pero en el módulo del sistema SICIP solo se aceptan números positivos, por lo que al cierre del año 2022 se reporta un crecimiento del 3.62.

Observaciones:

PROPOSITO	Las unidades económicas para la población económicamente activa conservan empleos de calidad	Promedio anual del salario diario	PROMEDIO_SIMP LE	Estratégico Eficacia Anual ASCENDENTE	(SDPE/SDPN)  SDPE = Salario diario promedio estatal SDPN = Salario diario promedio nacional	CONSTANTE  CONSTANTE	Salario diario promedio estatal Salario diario promedio nacional	450.43	1.00	492.26	1.09	492.26	1.09	MEDIO PÚBLICO-En la Dirección de Gestión Estratégica y Eficacia Institucional, ubicada en el edificio de la Secretaría de Innovación y Desarrollo Económico del Gobierno del Estado de Chihuahua. Contacto a través del número telefónico 614-4423300, o bien en el hipervínculo: <a href="http://www.chihuahua.com.mx/pbr.php">http://www.chihuahua.com.mx/pbr.php</a> . En la Dirección de Gestión Estratégica y Eficacia Institucional, ubicada en el edificio de la Secretaría de Innovación y Desarrollo Económico del Gobierno del Estado de Chihuahua. Contacto a través del número telefónico 614-4423300, o bien en el hipervínculo: <a href="http://www.chihuahua.com.mx/pbr.php">http://www.chihuahua.com.mx/pbr.php</a> . PAGINA PUBLICADA --	Existen las condiciones de seguridad y económicas para la consolidación de empresas
		Mide el promedio del salario diario estatal con respecto al nacional						451.75		451.75					

Justificación Trimestral: Dato de Salario Diario Promedio Estatal del mes de diciembre del 2022.

Observaciones:

**GOBIERNO DEL ESTADO DE CHIHUAHUA**  
**SEGUIMIENTO A LA MATRIZ DE INDICADORES PARA RESULTADOS**  
**Cuarto Trimestre del 2022**

104 - SECRETARIA DE INNOVACION Y DESARROLLO ECONOMICO															
2P009L1 - PLANEACIÓN, EVALUACIÓN Y CONDUCCIÓN DEL DESARROLLO ECONÓMICO															
Objetivos		Indicador						Meta		Avances del Indicador				Medio de Verificación	Supuestos
Nivel / Referencia	Resumen Narrativo	Nombre del Indicador / Descripción del Indicador	Método de Cálculo	Tipo / Dimensión / Frecuencia/Trajectory	Fórmula / Variables de la Fórmula	Clasificación	Unidad de Medida	Valor Reprog.	Meta	Valor Log. del Trimestre	Av. Trim.	Valor Log. Acumulado	Av. Acu.		
COMPONENTE C01	Proyectos productivos realizados	Variación porcentual de proyectos productivos realizados  Mide la variación porcentual de proyectos productivos realizados en el año actual con respecto al año anterior	VARIACION_POR CENTUAL	Estratégico Eficacia Anual ASCENDENTE	((PPRT/PPRT1)-1)*100  PPRT = Proyectos productivos realizados en el año actual PPRT1 = Proyectos productivos realizados en el año anterior	ACUMULADO  CONSTANTE	Proyectos productivos realizados  Proyectos productivos realizados	15.00  17.00	-11.76	0.00  17.00	-100.00	3.00  17.00	-82.35	MEDIO PÚBLICO-En la Dirección de Gestión Estratégica y Eficacia Institucional, ubicada en el edificio de la Secretaría de Innovación y Desarrollo Económico del Gobierno del Estado de Chihuahua. Contacto a través del número telefónico 614-4423300; o bien en el hipervínculo: <a href="http://www.chihuahua.com.mx/pbr.php">http://www.chihuahua.com.mx/pbr.php</a> . En la Dirección de Gestión Estratégica y Eficacia Institucional, ubicada en el edificio de la Secretaría de Innovación y Desarrollo Económico del Gobierno del Estado de Chihuahua. Contacto a través del número telefónico 614-4423300; o bien en el hipervínculo: <a href="http://www.chihuahua.com.mx/pbr.php">http://www.chihuahua.com.mx/pbr.php</a> . PAGINA PUBLICADA --	Existe interés de las y los inversionistas para invertir en los proyectos productivos
Justificación Trimestral: En este mes de diciembre se está en etapa del proceso de ejecución de los proyectos productivos verificados, por lo que el valor programado de la meta para el año 2022 se queda sin cumplir.															
Observaciones:															
ACTIVIDAD C0101	Identificación de proyectos productivos en el estado	Variación porcentual de proyectos productivos identificados por sector estratégico  Mide la variación porcentual de proyectos productivos identificados por sector estratégico en el año actual con respecto al año anterior	VARIACION_POR CENTUAL	Gestión Eficiencia Anual ASCENDENTE	((PPIT/PPIT1)-1)*100  PPIT = Proyectos productivos identificados en el año actual PPIT1 = Proyectos productivos identificados en el año anterior	ACUMULADO  CONSTANTE	Proyectos productivos identificados  Proyectos productivos identificados	10.00  4.00	150.00	4.00  4.00	0.00	11.00  4.00	175.00	MEDIO PÚBLICO-En la Dirección de Gestión Estratégica y Eficacia Institucional, ubicada en el edificio de la Secretaría de Innovación y Desarrollo Económico del Gobierno del Estado de Chihuahua. Contacto a través del número telefónico 614-4423300; o bien en el hipervínculo: <a href="http://www.chihuahua.com.mx/pbr.php">http://www.chihuahua.com.mx/pbr.php</a> . En la Dirección de Gestión Estratégica y Eficacia Institucional, ubicada en el edificio de la Secretaría de Innovación y Desarrollo Económico del Gobierno del Estado de Chihuahua. Contacto a través del número telefónico 614-4423300; o bien en el hipervínculo: <a href="http://www.chihuahua.com.mx/pbr.php">http://www.chihuahua.com.mx/pbr.php</a> . PAGINA PUBLICADA --	Existe interés de los actores del sector socio-económico para sumarse en los proyectos productivos
Justificación Trimestral: En este mes de diciembre se continúa en etapa de la verificación de los proyectos productivos identificados.															
Observaciones:															

**GOBIERNO DEL ESTADO DE CHIHUAHUA**  
**SEGUIMIENTO A LA MATRIZ DE INDICADORES PARA RESULTADOS**  
**Cuarto Trimestre del 2022**

104 - SECRETARIA DE INNOVACION Y DESARROLLO ECONOMICO  
 2P009L1 - PLANEACIÓN, EVALUACIÓN Y CONDUCCIÓN DEL DESARROLLO ECONOMICO

Objetivos		Indicador						Meta		Avances del Indicador				Medio de Verificación	Supuestos
Nivel / Referencia	Resumen Narrativo	Nombre del Indicador / Descripción del Indicador	Método de Cálculo	Tipo / Dimensión / Frecuencia/Traectoria	Fórmula / Variables de la Fórmula	Clasificación	Unidad de Medida	Valor Reprog.	Meta	Valor Log. del Trimestre	Av. Trim.	Valor Log. Acumulado	Av. Acu.		
		Porcentaje del proyecto enfocado a las mujeres empresarias y/o emprendedoras identificado	PORCENTAJE	Gestión Eficiencia Anual ASCENDENTE	(PMEEIT/PMEEPT1)*100	ACUMULADO	Proyecto	1.00	100.00	1.00	100.00	1.00	100.00	MEDIO PÚBLICO-En la Dirección de Gestión Estratégica y Eficacia Institucional, ubicada en el edificio de la Secretaría de Innovación y Desarrollo Económico del Gobierno del Estado de Chihuahua. Contacto a través del número telefónico 614-4423300; o bien en el hipervínculo: <a href="http://www.chihuahua.com.mx/pbr.php">http://www.chihuahua.com.mx/pbr.php</a> . En la Dirección de Gestión Estratégica y Eficacia Institucional, ubicada en el edificio de la Secretaría de Innovación y Desarrollo Económico del Gobierno del Estado de Chihuahua. Contacto a través del número telefónico 614-4423300; o bien en el hipervínculo: <a href="http://www.chihuahua.com.mx/pbr.php">http://www.chihuahua.com.mx/pbr.php</a> . PAGINA PUBLICADA --	Existe interés de los actores del sector socio-económico para sumarse en los proyectos productivos
		Mide el porcentaje del proyecto enfocado a las mujeres empresarias y/o emprendedoras identificado con respecto al programado en el año actual			PMEEIT = Proyecto enfocado a las mujeres empresarias y/o emprendedoras identificado en el año actual PMEEPT1 = Proyecto enfocado a las mujeres empresarias y/o emprendedoras programado en el año actual	CONSTANTE	Proyecto	1.00		1.00		1.00			
Justificación Trimestral: .															
Observaciones:															

ACTIVIDAD C0102	Gestión en la intervención de la solución a los problemas del sector económico que se presentan en el estado	Variación porcentual de gestiones realizadas	VARIACION_PORCENTUAL	Gestión Eficiencia Anual ASCENDENTE	((GRT/GRT1)-1)*100	ACUMULADO	Gestiones realizadas	190.00	-2.06	33.00	-82.99	254.00	30.93	MEDIO PÚBLICO-En la Dirección de Gestión Estratégica y Eficacia Institucional, ubicada en el edificio de la Secretaría de Innovación y Desarrollo Económico del Gobierno del Estado de Chihuahua. Contacto a través del número telefónico 614-4423300; o bien en el hipervínculo: <a href="http://www.chihuahua.com.mx/pbr.php">http://www.chihuahua.com.mx/pbr.php</a> . En la Dirección de Gestión Estratégica y Eficacia Institucional, ubicada en el edificio de la Secretaría de Innovación y Desarrollo Económico del Gobierno del Estado de Chihuahua. Contacto a través del número telefónico 614-4423300; o bien en el hipervínculo: <a href="http://www.chihuahua.com.mx/pbr.php">http://www.chihuahua.com.mx/pbr.php</a> . PAGINA PUBLICADA --	Existe la voluntad de los actores en la solución de la problemática a resolver
		Mide la variación porcentual de gestiones realizadas en el año actual con respecto al año anterior			GRT = Gestiones realizadas en el año actual GRT1 = Gestiones realizadas en el año anterior	CONSTANTE	Gestiones realizadas	194.00		194.00		194.00			

Justificación Trimestral: El pasado mes de agosto del 2022 se cumplió con la meta y se continuo con la etapa de impulsar más gestiones, con la finalidad de dar continuidad a la reactivación económica en el estado, por lo que el grado de avance de la meta fue muy superior al valor programado.

Observaciones:

**GOBIERNO DEL ESTADO DE CHIHUAHUA**  
**SEGUIMIENTO A LA MATRIZ DE INDICADORES PARA RESULTADOS**  
**Cuarto Trimestre del 2022**

104 - SECRETARÍA DE INNOVACIÓN Y DESARROLLO ECONÓMICO															
2P009L1 - PLANEACIÓN, EVALUACIÓN Y CONDUCCIÓN DEL DESARROLLO ECONÓMICO															
Objetivos		Indicador						Meta		Avances del Indicador				Medio de Verificación	Supuestos
Nivel / Referencia	Resumen Narrativo	Nombre del Indicador / Descripción del Indicador	Método de Cálculo	Tipo / Dimensión / Frecuencia/Traectoria	Fórmula / Variables de la Fórmula	Clasificación	Unidad de Medida	Valor Reprog.	Meta	Valor Log. del Trimestre	Av. Trim.	Valor Log. Acumulado	Av. Acu.		
COMPONENTE C02	Instrumentos de inteligencia de negocios implementados.	Porcentaje del número de instrumentos de inteligencia disponibles para la toma de decisiones	PORCENTAJE	Estratégico Eficacia Anual ASCENDENTE	(IITDT/IITPT1)*100 IITDT = Instrumentos de inteligencia disponibles en el año actual IITPT1 = Instrumentos de inteligencia programados en el año actual	ACUMULADO CONSTANTE	Instrumentos de inteligencia Instrumentos de inteligencia	2.00	100.00	2.00	100.00	2.00	100.00	MEDIO PÚBLICO-En la Dirección de Gestión Estratégica y Eficacia Institucional, ubicada en el edificio de la Secretaría de Innovación y Desarrollo Económico del Gobierno del Estado de Chihuahua. Contacto a través del número telefónico 614-4423300; o bien en el hipervínculo: <a href="http://www.chihuahua.com.mx/pbr.php">http://www.chihuahua.com.mx/pbr.php</a> . En la Dirección de Gestión Estratégica y Eficacia Institucional, ubicada en el edificio de la Secretaría de Innovación y Desarrollo Económico del Gobierno del Estado de Chihuahua. Contacto a través del número telefónico 614-4423300; o bien en el hipervínculo: <a href="http://www.chihuahua.com.mx/pbr.php">http://www.chihuahua.com.mx/pbr.php</a> . PAGINA PUBLICADA --	Se cuenta con las fuentes de Información socio-económica requerida
Justificación Trimestral: .															
Observaciones:															
ACTIVIDAD C0201	Elaboración de modelos predictivos	Porcentaje de los modelos predictivos funcionando	PORCENTAJE	Gestión Eficiencia Anual ASCENDENTE	(MPFT/MPPT1)*100 MPFT = Modelos predictivos funcionando en el año actual MPPT1 = Modelos predictivos programados en el año actual	ACUMULADO CONSTANTE	Modelos predictivos Modelos predictivos	8.00	100.00	10.00	125.00	11.00	137.50	MEDIO PÚBLICO-En la Dirección de Gestión Estratégica y Eficacia Institucional, ubicada en el edificio de la Secretaría de Innovación y Desarrollo Económico del Gobierno del Estado de Chihuahua. Contacto a través del número telefónico 614-4423300; o bien en el hipervínculo: <a href="http://www.chihuahua.com.mx/pbr.php">http://www.chihuahua.com.mx/pbr.php</a> . En la Dirección de Gestión Estratégica y Eficacia Institucional, ubicada en el edificio de la Secretaría de Innovación y Desarrollo Económico del Gobierno del Estado de Chihuahua. Contacto a través del número telefónico 614-4423300; o bien en el hipervínculo: <a href="http://www.chihuahua.com.mx/pbr.php">http://www.chihuahua.com.mx/pbr.php</a> . PAGINA PUBLICADA --	Se cuentan con las herramientas necesarias para la elaboración de los modelos predictivos
Justificación Trimestral: El pasado mes de noviembre del 2022 se superó el valor de la meta programada para el año 2022 de los modelos predictivos.															
Observaciones:															

**GOBIERNO DEL ESTADO DE CHIHUAHUA**  
**SEGUIMIENTO A LA MATRIZ DE INDICADORES PARA RESULTADOS**  
**Cuarto Trimestre del 2022**

104 - SECRETARÍA DE INNOVACIÓN Y DESARROLLO ECONÓMICO															
2P009L1 - PLANEACIÓN, EVALUACIÓN Y CONDUCCIÓN DEL DESARROLLO ECONÓMICO															
Objetivos		Indicador						Meta		Avances del Indicador				Medio de Verificación	Supuestos
Nivel / Referencia	Resumen Narrativo	Nombre del Indicador / Descripción del Indicador	Método de Cálculo	Tipo / Dimensión / Frecuencia/Traectoria	Fórmula / Variables de la Fórmula	Clasificación	Unidad de Medida	Valor Reprog.	Meta	Valor Log. del Trimestre	Av. Trim.	Valor Log. Acumulado	Av. Acu.		
ACTIVIDAD C0202	Atención a las y los usuarios con información socio-económica	Porcentaje de las y los usuarios atendidos  Mide el porcentaje de las y los usuarios atendidos con respecto a los programados en el año actual	PORCENTAJE	Gestión Eficiencia Anual ASCENDENTE	$(LUAT/LUPT1)*100$ LUAT = Las y los usuarios atendidos en el año actual LUPT1 = Las y los usuarios programados en el año actual	ACUMULADO  CONSTANTE	Las y los usuarios  Las y los usuarios	200.00  200.00	100.00  	46.00  200.00	23.00	184.00  200.00	92.00	MEDIO PÚBLICO-En la Dirección de Gestión Estratégica y Eficacia Institucional, ubicada en el edificio de la Secretaría de Innovación y Desarrollo Económico del Gobierno del Estado de Chihuahua. Contacto a través del número telefónico 614-4423300; o bien en el hipervínculo: <a href="http://www.chihuahua.com.mx/pbr.php">http://www.chihuahua.com.mx/pbr.php</a> . En la Dirección de Gestión Estratégica y Eficacia Institucional, ubicada en el edificio de la Secretaría de Innovación y Desarrollo Económico del Gobierno del Estado de Chihuahua. Contacto a través del número telefónico 614-4423300; o bien en el hipervínculo: <a href="http://www.chihuahua.com.mx/pbr.php">http://www.chihuahua.com.mx/pbr.php</a> . PAGINA PUBLICADA -	Las y los usuarios solicitan información socioeconómica
Justificación Trimestral:															
Observaciones:															
Observaciones Generales del Programa Presupuestario en el Periodo															

Responsable del Programa



Daniel Benitez Rojas  
 Director Administrativo

Responsable del Ente Público



Mtra. María Angélica Granados Trespalcacios  
 Secretaria de Innovación y Desarrollo Económico